

Муниципальное дошкольное образовательное учреждение  
«Детский сад № 24 «Родничок» г. Вольска Саратовской области»

**СОГЛАСОВАНО**  
Протокол заседания Педагогического совета  
МДОУ «Детский сад № 24 «Родничок»  
от 30 августа 2023 г., № 1

**УТВЕРЖДАЮ**  
Заведующий МДОУ «Детский  
сад № 24 «Родничок»  
*Морина Ю.А.* Морина Ю.А.  
№ 82 от 30 августа 2023 г.

**СОГЛАСОВАНО**  
Протокол заседания Совета родителей  
МДОУ «Детский сад № 24 «Родничок»  
от 30 августа 2023 г., № 1

# Образовательная программа дошкольного образования

Вольск - 2023

ОБРАЗОВАТЕЛЬНАЯ ПРОГРАММА ДОШКОЛЬНОГО ОБРАЗОВАНИЯ  
МДОУ «Детский сад № 24 «Родничок»

<b>I</b>	<b>Целевой раздел Программы</b>	4-20
<b>1.1</b>	<b>Пояснительная записка</b>	4
1.1.1	Цели и задачи реализации Программы	5
1.1.2	Принципы и подходы к формированию программы	6
1.1.3	Значимые характеристики для разработки и реализации Программы. Характеристика особенностей развития детей раннего и дошкольного возраста, воспитывающихся в ДОУ	6
1.2	Планируемые результаты основания Программы	14
1.2.3	Развивающее оценивание качества образовательной деятельности по Программе Педагогическая диагностика достижения планируемых результатов	14
1.3	Часть, формируемая участниками образовательных отношений (региональный компонент)	15
1.3.1	Цели и задачи вариативной части программы	15
1.3.2	Принципы и подходы к формированию вариативной части программы	16
1.3.3	Особенности развития детей дошкольного возраста по выбранному направлению	17
1.3.4	Планируемые результаты освоения вариативной части Программы	18
1.3.5	Система оценки результатов освоения вариативной части Программы	18
<b>II.</b>	<b>Содержательный раздел Программы</b>	21-130
2.1.	Обязательная часть	21
2.1.1	Образовательная область «Социально-коммуникативное развитие» Перечень пособий, способствующих реализации программы в образовательной области «Социально-коммуникативное развитие»	21
	Образовательная область «Познавательное развитие» Перечень пособий, способствующих реализации программы в образовательной области «Познавательное развитие»	22
	Образовательная область «Речевое развитие» Перечень пособий, способствующих реализации программы в образовательной области «Речевое развитие»	25
	Образовательная область «Художественно-эстетическое развитие» Перечень пособий, способствующих реализации программы в образовательной области «Художественно-эстетическое развитие»	26
	Образовательная область «Физическое развитие» Перечень пособий, способствующих реализации программы в образовательной области «Физическое развитие»	28
2.2	Способы и направления поддержки детской инициативы	30
2.3	Особенности взаимодействия педагогического коллектива с семьями воспитанников	32
2.4	Описание вариативных форм, способов, методов и средств реализации Программы	36
2.5	Особенности образовательной деятельности разных видов и культурных практик	42
2.6	Часть, формируемая участниками образовательных отношений (региональный компонент)	50
2.7	Направления и задачи коррекционно-развивающей работы с детьми дошкольного возраста с особыми образовательными потребностями различных целевых групп, в том числе детей с ограниченными возможностями здоровья и детей-инвалидов	61
<b>2.8</b>	<b>Рабочая программа воспитания</b>	70

ОБРАЗОВАТЕЛЬНАЯ ПРОГРАММА ДОШКОЛЬНОГО ОБРАЗОВАНИЯ  
МДОУ «Детский сад № 24 «Родничок»

<b>2.8.1</b>	<b>Целевой раздел Рабочей программы воспитания</b>	70
8.2.1.1.	Цели и задачи воспитания	71
8.2.1.2	Направления воспитания	72
8.2.1.3	Требования к планируемым результатам освоения Программы воспитания	74
8.2.1.4	Целевые ориентиры воспитательной работы для детей раннего возраста (до 3 лет) Целевые ориентиры воспитательной работы для детей дошкольного возраста (до 8 лет)	74
<b>2.8.2</b>	<b>Содержательный раздел программы воспитания</b>	76
2.8.2.1	Уклад образовательной организации	76
2.8.2.2	Социокультурный контекст, внешняя социальная и культурная среда (учитывает этнокультурные, конфессиональные и региональные особенности)	84
2.8.2.3	Реализация цели и задач Программы	85
<b>2.8.3</b>	<b>Организационный раздел программы воспитания</b>	93
2.8.3.1	Кадровое обеспечение.	93
2.8.3.2	Нормативно-методическое обеспечение	93
2.8.3.3	Воспитывающая среда образовательной организации Общности образовательной организации.	94
2.8.3.4	Календарно-тематическое планирование	97
<b>III.</b>	<b>Организационный раздел</b>	131- 196
3.1	Психолого-педагогические условия, обеспечивающие развитие ребенка	131
3.2	Особенности организации развивающей предметно-пространственной среды	132
3.3	Материально-техническое обеспечение образовательной программы, обеспеченность методическими материалами и средствами обучения и	144
3.4	Примерный перечень литературных, музыкальных, художественных, анимационных произведений для реализации Федеральной программы	147
3.5	Кадровые условия реализации Программы	148
3.6	Организация режима пребывания детей в образовательном учреждении	149
3.7	Планирование образовательной деятельности. Особенности традиционных событий, праздников, мероприятий	155
3.8	Часть, формируемая участниками образовательных отношений (региональный компонент)	191
<b>IV</b>	<b>Дополнительный раздел</b>	192
4.1.	Краткая презентация	192
4.1.1	Возрастные категории детей, на которых ориентирована Программа	194
4.1.2	Используемые программы	194
4.1.3	Характеристики взаимодействия педагогического коллектива с семьями воспитанников	195

## 1. ЦЕЛЕВОЙ РАЗДЕЛ

### Пояснительная записка

Образовательная программа дошкольного образования Муниципального дошкольного образовательного учреждения «Детский сад №24 «Родничок» г. Вольска Саратовской области» (далее – Программа) разработана в соответствии с федеральным государственным образовательным стандартом дошкольного образования (утвержден приказом Минобрнауки России от 17 октября 2013 г. № 1155, зарегистрировано в Минюсте России

14 ноября 2013 г., регистрационный № 30384; в редакции приказа Минпросвещения России от 8 ноября 2022 г. № 955, зарегистрировано в Минюсте России 6 февраля 2023 г., регистрационный № 72264) (далее – ФГОС ДО) и федеральной образовательной программой дошкольного образования (утверждена приказом Минпросвещения России от 25 ноября 2022 г. № 1028, зарегистрировано в Минюсте России 28 декабря 2022 г., регистрационный № 71847) (далее – ФОП ДО). Срок действия образовательной программы не ограничен, программа действует до принятия новой.

**Нормативно-правовой основой** для разработки Программы являются следующие нормативно-правовые документы:

- Указ Президента Российской Федерации от 7 мая 2018 г. № 204 «О национальных целях и стратегических задачах развития Российской Федерации на период до 2024 года»;
- Указ Президента Российской Федерации от 21 июля 2020 г. № 474 «О национальных целях развития Российской Федерации на период до 2030 года»;
- Указ Президента Российской Федерации от 9 ноября 2022 г. № 809 «Об утверждении основ государственной политики по сохранению и укреплению традиционных российских духовно-нравственных ценностей»;
- Федеральный закон от 29 декабря 2012 г. № 273-ФЗ «Об образовании в Российской Федерации»;
- Федеральный закон от 31 июля 2020 г. № 304-ФЗ «О внесении изменений в Федеральный закон «Об образовании в Российской Федерации» по вопросам воспитания обучающихся»;
- Федеральный закон от 24 сентября 2022 г. № 371-ФЗ «О внесении изменений в Федеральный закон «Об образовании в Российской Федерации» и статью 1 Федерального закона «Об обязательных требованиях в Российской Федерации»;
- Распоряжение Правительства Российской Федерации от 29 мая 2015 г. № 999-р «Об утверждении Стратегии развития воспитания в Российской Федерации на период до 2025 года»;
- федеральный государственный образовательный стандарт дошкольного образования (утвержден приказом Минобрнауки России от 17 октября 2013 г. № 1155, зарегистрировано в Минюсте России 14 ноября 2013 г., регистрационный № 30384; в редакции приказа Минпросвещения России от 8 ноября 2022 г. № 955, зарегистрировано в Минюсте России 6 февраля 2023 г., регистрационный № 72264);
- Федеральная образовательная программа дошкольного образования (утверждена приказом Минпросвещения России от 25 ноября 2022 г. № 1028, зарегистрировано в Минюсте России 28 декабря 2022 г., регистрационный № 71847);
- Порядок организации и осуществления образовательной деятельности по основным общеобразовательным программам – образовательным программам дошкольного образования (утверждена приказом Минпросвещения России от 31 июля 2020 года № 373, зарегистрировано в Минюсте России 31 августа 2020 г., регистрационный № 59599);
- Санитарные правила СП 2.4.3648-20 «Санитарно-эпидемиологические требования к организациям воспитания и обучения, отдыха и оздоровления детей и молодежи» Федерации от 28 сентября 2020 г. № 28, зарегистрировано в Минюсте России 18 декабря 2020 г., регистрационный № 61573);
- Приказ министерства образования области от 22.06.2021 № 1039 «О Программе

развития воспитания в Саратовской области на 2021–2025 годы»

- Региональный компонент по Саратовской области
- Устав МДОУ «Детский сад №24 «Родничок»

Обязательная часть Программы соответствует Федеральной программе, ее объем в соответствии с ФГОС ДО составляет не менее 60% от общего объема Программы.

Часть, формируемая участниками образовательных отношений, составляет не более 40% и ориентирована:

- на специфику (социокультурных и иных условий, в т.ч. региональных, в которых осуществляется образовательная деятельность);
- на сложившиеся традиции ДОО;
- на выбор парциальных образовательных программ и форм организации работы с детьми, которые в наибольшей степени соответствуют потребностям и интересам детей, а также возможностям педагогического коллектива и ДОО в целом.

Реализация Программы предусматривает взаимодействие с разными субъектами образовательных отношений, осуществляется с учётом принципов ДО, зафиксированных во ФГОС ДО.

Программа является основой для преемственности уровней дошкольного и начального общего образования.

## **1. Цели и задачи реализации Программы**

### **Цели и задачи реализации Программы**

Обязательная часть:

**Цель Программы** определена в соответствии с п. 14.1 ФООП ДО: разностороннее развитие ребёнка в период дошкольного детства с учётом возрастных и индивидуальных особенностей на основе духовно-нравственных ценностей российского народа, исторических и национально-культурных традиций.

К традиционным российским духовно-нравственным ценностям относятся, прежде всего, жизнь, достоинство, права и свободы человека, патриотизм, гражданственность, служение Отечеству и ответственность за его судьбу, высокие нравственные идеалы, крепкая семья, созидательный труд, приоритет духовного над материальным, гуманизм, милосердие, справедливость, коллективизм, взаимопомощь и взаимоуважение, историческая память и преемственность поколений, единство народов России.

### **Задачи Программы определены с п. 14.2 ФООП ДО:**

- обеспечение единых для Российской Федерации содержания дошкольного образования (далее – ДО) и планируемых результатов освоения образовательной программы ДО;
- приобщение детей (в соответствии с возрастными особенностями) к базовым ценностям российского народа - жизнь, достоинство, права и свободы человека, патриотизм, гражданственность, высокие нравственные идеалы, крепкая семья, созидательный труд, приоритет духовного над материальным, гуманизм, милосердие, справедливость, коллективизм, взаимопомощь и взаимоуважение, историческая память и преемственность поколений, единство народов России; создание условий для формирования ценностного отношения к окружающему миру, становления опыта действий и поступков на основе осмысления ценностей;
- построение (структурирование) содержания образовательной деятельности на основе учёта возрастных и индивидуальных особенностей развития;
- создание условий для равного доступа к образованию для всех детей дошкольного возраста с учётом разнообразия образовательных потребностей и индивидуальных возможностей;
- охрана и укрепление физического и психического здоровья детей, в том числе их эмоционального благополучия;
- **обеспечение** развития физических, личностных, нравственных качеств и основ патриотизма, интеллектуальных и художественно-творческих способностей ребёнка, его инициативности, самостоятельности и ответственности;
- обеспечение психолого-педагогической поддержки семьи и повышение компетентности родителей (законных представителей) в вопросах воспитания, обучения и развития, охраны и укрепления здоровья детей, обеспечения их безопасности;
- достижение детьми на этапе завершения ДО уровня развития, необходимого и достаточного для успешного освоения ими образовательных программ начального общего образования.

### **Принципы и подходы к формированию Программы**

Обязательная часть:

Согласно п. 14.3 ФООП и п.1.4 Стандарта Программа построена на следующих **принципах**:

- 1) полноценное проживание ребёнком всех этапов детства (младенческого, раннего и дошкольного возрастов), обогащение (амплификация) детского развития;
- 2) построение образовательной деятельности на основе индивидуальных особенностей каждого ребёнка, при котором сам ребёнок становится активным в выборе содержания своего образования, становится субъектом образования;
- 3) содействие и сотрудничество детей и родителей (законных представителей), совершеннолетних членов семьи, принимающих участие в воспитании детей младенческого, раннего и дошкольного возрастов, а также педагогических работников

- 4) признание ребёнка полноценным участником (субъектом) образовательных отношений;
- 5) поддержка инициативы детей в различных видах деятельности;
- 6) сотрудничество ДОО с семьей;
- 7) приобщение детей к социокультурным нормам, традициям семьи, общества и государства;
- 8) формирование познавательных интересов и познавательных действий ребёнка в различных видах деятельности;
- 9) возрастная адекватность дошкольного образования (соответствие условий, требований, методов возрасту и особенностям развития);
- 10) учёт этнокультурной ситуации развития детей.

Программа основывается на следующих подходах:

- 1) системно-деятельностный подход – это подход, при котором в образовательной деятельности главное место отводится активной и разносторонней, в максимальной степени самостоятельной деятельности ребенка;
- 2) гуманистический подход – предполагающий признание личностного начала в ребенке, ориентацию на его субъективные потребности и интересы, признание его прав и свобод, самоценности детства как основы психического развития;
- 3) диалогический (полисубъектный) подход, предусматривающий становление личности, развитие ее творческих возможностей, самосовершенствование в условиях равноправных взаимоотношений с другими людьми, построенных по принципу диалога, субъект - субъектных;

#### Проектирование образовательного процесса

В образовательный процесс включены следующие блоки:

- занятия;
- образовательная деятельность в режимных моментах;
- самостоятельная деятельность детей;
- совместная деятельность взрослых и детей.

Совместная деятельность взрослого и детей осуществляется как в виде занятий, так и в виде образовательной деятельности, осуществляемой в ходе режимных моментов.

Занятия реализуются через организацию различных видов детской деятельности (игровой, двигательной, познавательно-исследовательской, коммуникативной, продуктивной, музыкально-художественной, трудовой, а также чтения художественной литературы) или их интеграцию с использованием разнообразных форм и методов работы, выбор которых осуществляется педагогами самостоятельно

**Значимые характеристики для разработки и реализации Программы**

При разработке программы учитывались следующие значимые характеристики: географическое месторасположение; социокультурная среда; контингент воспитанников; характеристика педагогического коллектива ДОУ, значимые сведения о родителях, характеристики особенностей развития детей раннего и дошкольного возраста.

**Характеристика социокультурной среды**

№ п/п	Наименование учреждений, организаций	Формы сотрудничества
1.	Детская школа искусств	Посещение концертов на базе ДШИ. Выступление учащихся ДШИ в детском саду
2.	Центральная районная больница, детская поликлиника	Вакцинация воспитанников ДОУ Вакцинация работников ДОУ Прохождение периодических медицинских осмотров работниками ДОУ Диспансеризация. Приглашение специалистов на родительские собрания, заседания семейного клуба. Просветительская работа с родителями детей, не посещающих дошкольные учреждения (Размещение информации на стенде по работе с неорганизованными детьми)
3.	ГИБДД	Профилактическая работа по сохранению жизни и здоровья детей с сотрудниками ДОУ, детьми и родителями. Проведение экскурсий
4.	Вольский историко-краеведческий музей	Проведение занятий, экскурсий, бесед, интерактивных выставок
5.	МОУ «СОШ № 6»	Совместные мероприятия (спектакли, выставки, конкурсы и т.д.) Отслеживание результатов обучения первоклассников. Выступление учителей школы на родительских собраниях, проведение консультаций для родителей МДОУ. Взаимопосещение уроков и образовательных мероприятий воспитателями и учителями начальной школы для ознакомления с методами и приемами образовательной работы. Проведение экскурсий детей старшего дошкольного возраста в школу (к зданию, по коридорам и классам, Спортивный зал, в библиотеку).



6.	Парк культуры и отдыха	Посещение парка, экскурсии, беседы, выступления в концертах воспитанников ДОУ
7.	Драматический театр	Посещение спектаклей
10.	ГБУ СО СРЦ «Волжанка»	Совместная работа на договорной основе, по организации помощи семьям, казавшимся в социально-опасном положении
8.	ГАПОУ ТО «Вольский педагогический колледж им. Ф. И. Панферова».	Участие в районных семинарах и конференциях, круглых столах; проведение на базе нашего МДОУ открытых занятий для студентов;
9.	МУ «Оргцентр»	Работа в творческих группах и методических объединениях педагогов района; участие в районных семинарах и конференциях, круглых столах.
10	Кризисный центр при Владимирском женском монастыре	Совместная работа с семьями, оказавшимися в тяжелой жизненной ситуации. Экскурсии во Владимирский женский монастырь
11	Троицкий Кафедральный Собор г. Вольска	Экскурсии, приглашении священнослужителей на праздники в ДОУ.

*Общие сведения о коллективе детей, работников, родителей*

Основные участники реализации Программы: дети раннего и дошкольного возраста, родители (законные представители), педагоги.

Сведения о воспитанниках

Тип группы		Часы пребывания	Количество групп	Кол-во детей
Общеразвивающая	Ясли	10,5	1	15
Общеразвивающая	Дошкольная	10,5	3	64
Компенсирующая	Дошкольная	12	2	42
Итого			6	131

Характеристика семей

Социальными заказчиками реализации программы, как комплекса образовательных услуг выступают родители - как гаранты реализации прав ребенка на уход, присмотр и оздоровление, воспитание и обучение.

Сведения о семьях воспитанников

Критерии	Количество
Общее количество детей 131 чел., из них проживающие в:	
полной семье	96
неполной семье	35
многодетной семье	34
малообеспеченной семье	69
семье с опекуном	0

### **Характеристика особенностей развития детей раннего и дошкольного возраста воспитывающихся в ДОУ**

#### От 1 года до 3 лет

Познание себя, своего образа, идентификация с именем. Начинают формироваться элементы самосознания, связанные с идентификацией имени и пола.

Детям характерна неосознанность мотивов, импульсивность и зависимость чувств и желаний от ситуации. Они легко заражаются эмоциональным состоянием сверстников.

Дети этого возраста соблюдают элементарные правила поведения, обозначенные словами «можно», «нельзя», «нужно».

Совершенствуется ходьба, основные движения, расширяется ориентировка в ближайшем окружении. Ребенок проявляет большую активность в познании окружающего мира. Возникает потребность более глубокого и содержательного общения со взрослым.

В этом возрасте интенсивно формируется речь. Речевое общение со взрослым имеет исключительно важное значение в психическом развитии.

Развивается сенсорное восприятие. Формируются зрительные и слуховые ориентировки. К 3 годам дети воспринимают все звуки родного языка, но про-износят их с большим искажением.

Основная форма мышления – наглядно-действенная.

Внимание неустойчивое, легко переключается. Память произвольная.

Развивается предметная деятельность. Появляется способность обобщения, которая позволяет узнавать предметы, изображения.

Формируются навыки самообслуживания.

#### От 3 до 4 лет

Отделение себя от взрослого - характерная черта кризиса 3 лет.

Эмоциональное развитие ребёнка этого возраста характеризуется проявлениями таких чувств и эмоций, как любовь к близким, привязанность к воспитателю, доброжелательное отношение к окружающим, сверстникам.

Поведение ребёнка произвольно, действия и поступки ситуативны.

Дети 3-4 лет усваивают некоторые нормы и правила поведения, связанные с определёнными разрешениями и запретами, могут увидеть несоответствие поведения другого ребёнка нормам и правилам поведения.

В 3 года ребёнок начинает осваивать гендерные роли и гендерный репертуар: девочка-женщина, мальчик-мужчина.

У нормально развивающегося трёхлетнего человека есть все возможности овладения навыками самообслуживания.

В этот период высока потребность ребёнка в движении (его двигательная активность составляет не менее половины времени бодрствования).

Накапливается определённый запас представлений о разнообразных свойствах предметов, явлениях окружающей действительности и о себе самом.

В 3 года складываются некоторые пространственные представления.

Представления ребёнка четвёртого года жизни о явлениях окружающей действительности обусловлены, с одной стороны, психологическими особенностями возраста, с другой - его непосредственным опытом.

Внимание детей четвёртого года жизни произвольно.

Память детей 3 лет непосредственна, произвольна и имеет яркую эмоциональную окраску.

Мышление трёхлетнего ребёнка является наглядно-действенным.

В 3 года воображение только начинает развиваться, и прежде всего это происходит в игре.

В младшем дошкольном возрасте ярко выражено стремление к деятельности.

В 3-4 года ребёнок начинает чаще и охотнее вступать в общение со сверстниками ради участия в общей игре или продуктивной деятельности.

Главным средством общения со взрослыми и сверстниками является речь.

В 3-4 года в ситуации взаимодействия с взрослым продолжает формироваться интерес к книге и литературным персонажам.

Интерес к продуктивной деятельности неустойчив.

Музыкально-художественная деятельность детей носит непосредственный и синкретический характер.

Совершенствуется звукопроизношение, слух.

#### От 4 до 5 лет

Дети 4-5 лет социальные нормы и правила поведения всё ещё не осознают, однако у них уже начинают складываться обобщённые представления о том, как надо (не надо) себя вести.

Поведение ребёнка 4-5 лет не столь импульсивно и непосредственно, как в 3-4 года.

В этом возрасте детьми хорошо освоен алгоритм процессов умывания, одевания, купания, приёма пищи, уборки помещения.

Появляется сосредоточенность на своём самочувствии, ребёнка начинает волновать тема собственного здоровья.

Дети 4-5 лет имеют дифференцированное представление о собственной гендерной принадлежности, аргументируют её по ряду признаков.

К 4 годам основные трудности в поведении и общении ребёнка с окружающими, которые были связаны с кризисом 3 лет (упрямство, строптивость, конфликтность и др.), постепенно уходят в прошлое.

Развивается моторика дошкольников.

В возрасте от 4 до 5 лет продолжается усвоение детьми общепринятых сенсорных эталонов, овладение способами их использования и совершенствование обследования предметов.

В среднем дошкольном возрасте связь мышления и действий сохраняется, но уже не является такой непосредственной, как раньше.

К 5 годам внимание становится всё более устойчивым, в отличие от возраста 3 лет (если ребёнок пошёл за мячом, то уже не будет отвлекаться на другие интересные предметы).

Важным показателем развития внимания является то, что к 5 годам в деятельности ребёнка появляется действие по правилу - первый необходимый элемент произвольного внимания.

Именно в этом возрасте дети начинают активно играть в игры с правилами.

В дошкольном возрасте интенсивно развивается память ребёнка.

Особенности образов воображения зависят от опыта ребёнка и уровня понимания им того, что он слышит от взрослых, видит на картинках и т.д.

В этом возрасте происходит развитие инициативности и самостоятельности ребёнка в общении со взрослыми и сверстниками.

У детей наблюдается потребность в уважении взрослых, их похвале.

В процессе общения со взрослыми дети используют правила речевого этикета. Речь становится более связной и последовательной.

В возрасте 4-5 лет дети способны долго рассматривать книгу, рассказывать по картинке о её содержании.

Цепкая память позволяет ребёнку 4-5 лет многое запоминать, он легко выучивает наизусть

стихи и может выразительно читать их на публике.

В среднем дошкольном возрасте активно развиваются такие компоненты детского труда, как целеполагание и контрольно-проверочные действия на базе освоенных трудовых процессов.

В музыкально-художественной и продуктивной деятельности дети эмоционально откликаются на художественные произведения, произведения музыкального и изобразительного искусства.

Важным показателем развития ребёнка-дошкольника является изобразительная деятельность. К 4 годам круг изображаемых детьми предметов довольно широк.

Конструирование начинает носить характер продуктивной деятельности.

#### От 5 до 6 лет

Ребёнок 5-6 лет стремится познать себя и другого человека как представителя общества (ближайшего социума), постепенно начинает осознавать связи и зависимости в социальном поведении и взаимоотношениях людей.

В этом возрасте в поведении дошкольников происходят качественные изменения - формируется возможность саморегуляции, т.е. дети начинают предъявлять к себе те требования, которые раньше предъявлялись им взрослыми.

В возрасте от 5 до 6 лет происходят изменения в представлениях ребёнка о себе.

В 5-6 лет у ребёнка формируется система первичной гендерной идентичности, поэтому после 6 лет воспитательные воздействия на формирование её отдельных сторон уже гораздо менее эффективны.

Существенные изменения происходят в этом возрасте в детской игре, а именно в игровом взаимодействии, в котором существенное место начинает занимать совместное обсуждение правил игры. Усложняется игровое пространство.

Более совершенной становится крупная моторика.

Представления об основных свойствах предметов ещё более расширяются и углубляются.

Дети хорошо усваивают названия тех дней недели и месяцев года, с которыми связаны яркие события. Внимание детей становится более устойчивым и произвольным.

Объём памяти изменяется не существенно. Улучшается её устойчивость.

В 5-6 лет ведущее значение приобретает наглядно-образное мышление, которое позволяет ребёнку решать более сложные задачи с использованием обобщённых наглядных средств (схем, чертежей и пр.) и обобщённых представлений о свойствах различных предметов и явлений.

Возраст 5-6 лет можно охарактеризовать как возраст овладения ребёнком активным (продуктивным) воображением, которое начинает приобретать самостоятельность, отделяясь от практической деятельности и предвдвая её.

На шестом году жизни ребёнка происходят важные изменения в развитии речи. Для детей этого возраста становится нормой правильное произношение звуков. Словарь активно пополняется. Дошкольники могут использовать в речи сложные случаи грамматики. Строят игровые и деловые диалоги.

Круг чтения ребёнка 5-6 лет пополняется произведениями разнообразной тематики, в том числе связанной с проблемами взаимоотношений со взрослыми, сверстниками, с историей страны.

Повышаются возможности безопасности жизнедеятельности ребенка 5-6 лет.

В старшем дошкольном возрасте активно развиваются планирование и самооценивание трудовой деятельности (при условии сформированности всех других компонентов детского труда).

В процессе восприятия художественных произведений, произведений музыкального и изобразительного искусства дети способны осуществлять выбор того (произведений, персонажей, образов), что им больше нравится, обосновывая его с помощью элементов эстетической оценки.

Происходит существенное обогащение музыкальной эрудиции детей. Совершенствуется

качество музыкальной деятельности. Творческие проявления становятся более осознанными и направленными.

В продуктивной деятельности дети могут изобразить задуманное.

Конструируют по условиям, заданным взрослым, но уже готовы к самостоятельному творческому конструированию из разных материалов.

#### От 6 до 7 лет

В целом, ребёнок 6-7 лет осознаёт себя как личность, как самостоятельный субъект деятельности и поведения.

К 6-7 годам ребёнок уверенно владеет культурой самообслуживания.

В основе произвольной регуляции поведения лежат не только усвоенные (или заданные извне) правила и нормы.

К концу дошкольного возраста происходят существенные изменения в эмоциональной сфере. Эмоции глубоки и разнообразны. Формируются эмоциональные представления, что позволяет дошкольникам предвосхищать последствия своих действий, что влияет на эффективность произвольной регуляции поведения.

Сложнее и богаче по содержанию становится общение ребёнка со взрослым. Большую значимость для детей 6-7 лет приобретает общение между собой.

Дети владеют обобщёнными представлениями (понятиями) о своей гендерной принадлежности, устанавливают взаимосвязи между своей гендерной ролью и различными проявлениями мужских и женских свойств.

В играх дети 6-7 лет способны отражать достаточно сложные социальные события.

Продолжается дальнейшее развитие моторики ребёнка, наращивание и самостоятельное использование двигательного опыта.

В возрасте 6-7 лет происходит расширение и углубление представлений детей о форме, цвете, величине предметов.

К концу дошкольного возраста существенно увеличивается устойчивость непроизвольного внимания, что приводит к меньшей отвлекаемости детей.

В 6-7 лет у детей увеличивается объём памяти, что позволяет им непроизвольно (т. е. без специальной цели) запоминать достаточно большой объём информации.

Воображение детей данного возраста становится, с одной стороны, богаче и оригинальнее, а с другой — более логичным и последовательным.

В этом возрасте продолжается развитие наглядно-образного мышления.

Речевые умения детей позволяют полноценно общаться с разным контингентом людей (взрослыми и сверстниками, знакомыми и незнакомыми). В процессе диалога ребёнок старается исчерпывающе ответить на вопросы, сам задаёт вопросы, понятные собеседнику, согласует свои реплики с репликами других.

К концу дошкольного детства ребёнок формируется как будущий самостоятельный читатель.

Музыкально-художественная деятельность характеризуется большой самостоятельностью в определении замысла работы, сознательным выбором средств выразительности, достаточно развитыми эмоционально-выразительными и техническими умениями.

Развитие познавательных интересов приводит к стремлению получить знания о видах и жанрах искусства (история создания музыкальных шедевров, жизнь и творчество композиторов и исполнителей).

Художественно-эстетический опыт позволяет дошкольникам понимать художественный образ, представленный в произведении, пояснять использование средств выразительности, эстетически оценивать результат музыкально-художественной деятельности.

Дети способны создавать различные постройки.

Характеристика ребенка перед поступлением в школу

Характерная черта старшего дошкольника - устойчивое положительное отношение к себе, уверенность в своих силах, открытость внешнему миру. Ребенок проявляет инициативность и самостоятельность в разных видах детской деятельности - игре, общении, конструировании, рисовании, лепке, в сфере решения элементарных социальных и бытовых задач.

Он активно взаимодействует со сверстниками и взрослыми, участвует в совместных играх, организует их. Способен договариваться, учитывать интересы других, сдерживать свои эмоции. Ребенок проявляет доброжелательное внимание к окружающим, отзывчив к переживаниям другого человека, обладает чувством собственного достоинства, уважает достоинство других. В ходе совместной деятельности обсуждает возникающие проблемы, правила, может поддержать разговор на интересную для него тему.

Находясь в обществе сверстников в предметно насыщенной среде, ребенок легко выбирает себе род занятий, партнеров и обнаруживает способность к порождению и воплощению разнообразных, сменяющих друг друга замыслов. Способность ребенка к фантазии, воображению особенно выпукло выступает в ролевой и режиссерской игре, которая к концу дошкольного периода характеризуется наличием оригинального замысла, гибкостью развертывания сюжетной линии сообразно условиям и обстоятельствам. Творческие способности детей также проявляются в рисовании, придумывании сказок, танцах, пении. Дети любят фантазировать вслух, играть звуками и словами. Эта способность тесно связана с развитием речи и свидетельствует о возникновении внутреннего плана действия, развитии функции воображения и становлении произвольности предметного действия.

Особым объектом освоения становятся для ребенка собственное тело и телесные движения; детские движения приобретают произвольный характер.

Волевое начало в действиях ребенка проявляется в продуктивной деятельности, где он обнаруживает способность достигать цели, стараться сделать продукт качественно, переделывать, если не получилось. Произвольность также проявляется в социальном поведении: ребенок может выполнять инструкцию педагога, следовать установленным правилам.

В дошкольном детстве получают развитие познавательные способности ребенка. Он проявляет широкую любознательность, задает вопросы, касающиеся близких и далеких предметов и явлений, интересуется причинно-следственными связями (как? почему? зачем?)» пытается самостоятельно придумывать объяснения явлениям природы и

поступкам людей. Любит наблюдать, экспериментировать, собирать разнообразные коллекции. Проявляет интерес к познавательной литературе, к символическим языкам, графическим схемам, пытается самостоятельно пользоваться ими.

Одновременно с развитием этих качеств повышается компетентность ребенка в разных видах деятельности и в сфере отношений. Компетентность ребенка проявляется не только в том, что он обладает знаниями, умениями, навыками, но и способен принимать на ее основе собственные решения.

## 1.6 Оценка качества реализации Программы

При реализации Программы в рамках педагогической диагностики проводится оценка индивидуального развития детей в рамках внутреннего мониторинга.

*Цель* оценки индивидуального развития детей дошкольного возраста связана с оценкой эффективности педагогических действий, лежащих в основе их дальнейшего планирования

Результаты педагогической диагностики (мониторинга) используются для решения следующих образовательных задач:

- 1) индивидуализации образования (в том числе поддержки ребенка, построении его образовательной траектории или профессиональной коррекции особенностей его развития)
- 2) оптимизация работы с группой детей

Педагогическая диагностика проводится в ходе наблюдений за активностью детей в спонтанной и специально организованной деятельности. Инструментарий для педагогической диагностики — карты наблюдений детского развития, позволяющие фиксировать индивидуальную динамику и перспективы развития каждого ребенка в ходе:

Результаты педагогической диагностики используются для решения следующих образовательных задач:

- 1) индивидуализации образования (в том числе поддержки ребенка, построения его образовательной траектории или профессиональной коррекции особенностей его развития);
- 2) оптимизации работы с группой детей.

В ходе образовательной деятельности педагоги создают диагностические ситуации, чтобы оценить индивидуальную динамику детей и скорректировать свои действия.

В рамках реализации образовательного маршрута оценивается динамика развития ребенка в условиях реализации содержания образовательных областей.

Периодичность проведения мониторинга: 2 раза в год (сентябрь, май)

## **II. СОДЕРЖАТЕЛЬНЫЙ РАЗДЕЛ**

### **Описание образовательной деятельности в соответствии с направлениями развития ребенка и с учетом программ и методических пособий**

**Содержание** Программы направлено на развитие личности, мотивации и способностей детей в различных видах деятельности и охватывать следующие структурные единицы, представляющие определенные направления развития и образования детей (далее - образовательные области):

- социально-коммуникативное развитие;
- познавательное развитие;
- речевое развитие;
- художественно-эстетическое развитие;
- физическое развитие

**Социально-коммуникативное развитие** направлено на усвоение норм и ценностей, принятых в обществе, включая моральные и нравственные ценности; развитие общения и взаимодействия ребенка со взрослыми и сверстниками; становление самостоятельности, целенаправленности и саморегуляции собственных действий; развитие социального и эмоционального интеллекта, эмоциональной отзывчивости, сопереживания, формирование готовности к совместной деятельности со сверстниками, формирование уважительного отношения и чувства принадлежности к своей семье и к сообществу детей и взрослых в Организации; формирование позитивных установок к различным видам труда и творчества; формирование основ безопасного поведения в быту, социуме, природе.

**Познавательное развитие** предполагает развитие интересов детей, любознательности и познавательной мотивации; формирование познавательных действий, становление сознания; развитие воображения и творческой активности; формирование первичных представлений о себе, других людях, объектах окружающего мира, о свойствах и отношениях объектов окружающего мира (форме, цвете, размере, материале, звучании, ритме, темпе, количестве, числе, части и целом, пространстве и времени, движении и покое, причинах и следствиях и др.), о малой родине и Отечестве, представлений о социокультурных ценностях нашего народа, об отечественных традициях и праздниках, о планете Земля как общем доме людей, об особенностях ее природы, многообразии стран и народов мира.

**Речевое развитие** включает владение речью как средством общения и культуры; обогащение активного словаря; развитие связной, грамматически правильной диалогической и монологической речи; развитие речевого творчества; развитие звуковой и интонационной культуры речи, фонематического слуха; знакомство с книжной культурой, детской литературой, понимание на слух текстов различных жанров детской литературы; формирование звуковой аналитико-синтетической активности как предпосылки обучения грамоте.

**Художественно-эстетическое развитие** предполагает развитие предпосылок ценностно-смыслового восприятия и понимания произведений искусства (словесного, музыкального, изобразительного), мира природы; становление эстетического отношения к окружающему миру; формирование элементарных представлений о видах искусства;



восприятие музыки, художественной литературы, фольклора; стимулирование сопереживания персонажам художественных произведений; реализацию самостоятельной творческой деятельности детей (изобразительной, конструктивно-модельной, музыкальной и др.).

**Физическое развитие** включает приобретение опыта в следующих видах деятельности детей: двигательной, в том числе связанной с выполнением упражнений, направленных на развитие таких физических качеств, как координация и гибкость; способствующих правильному формированию опорно-двигательной системы организма, развитию равновесия, координации движения, крупной и мелкой моторики обеих рук, а также с правильным, не наносящем ущерба организму выполнением основных движений (ходьба, бег, мягкие прыжки, повороты в обе стороны), формирование начальных представлений о некоторых видах спорта, овладение подвижными играми с правилами; становление целенаправленности и саморегуляции в двигательной сфере; становление ценностей здорового образа жизни, овладение его элементарными нормами и правилами (в питании, двигательном режиме, закаливании, при формировании полезных привычек и др.).

#### Формы организации детских видов деятельности

Виды деятельности	Формы работы
Двигательная	утренняя гимнастика, подвижные игры с правилами, народные подвижные игры, игровые упражнения, двигательные паузы, спортивные пробежки, соревнования и праздники, эстафеты, физкультурные минутки, занятия в спортивном зале
Продуктивная	мастерские по изготовлению продуктов детского творчества, творческие проекты эстетического содержания, занятия в
Коммуникативная	беседы, речевые проблемные ситуации, составление рассказов и сказок, творческие пересказы, отгадывание загадок, словесные и настольно-печатные игры с правилами, ситуативные разговоры, сюжетные игры, речевые тренинги, рассказывание, чтение, обсуждение, разучивание, инсценирование произведений, игры-драматизации, театр
Трудовая	поручения (в т.ч. подгрупповые), познавательные опыты и задания, дежурства, практико-ориентированные индивидуальные и коллективные проекты, совместный (коллективный) труд
Познавательно-исследовательская	наблюдения, экскурсии, решение проблемных ситуаций, опыты, экспериментирование, коллекционирование, моделирование, познавательно-исследовательские проекты, дидактические и конструктивные игры
Музыкально-художественная	слушание, исполнение, игра на детских музыкальных инструментах, ритмика и танцы, музыкальные импровизации, музыкально-дидактические и подвижные игры с музыкальным сопровождением, инсценировки, драматизации, занятия в

Виды деятельности	Формы работы
Игровая	игровые ситуации, игры с правилами (дидактические, подвижные, народные), творческие игры (сюжетные, сюжетно-ролевые, театрализованные, конструктивные)

### 2.1.1 Социально-коммуникативное развитие направлено на решение следующих задач:

- приобщать к социокультурным нормам традициям семьи, общества и государства;
- формировать представление о малой родине и Отечестве, многообразии стран и народов мира;
- формировать общую культуру личности детей, развитие их социальных и нравственных качеств;
- поддерживать инициативу, самостоятельность и ответственность ребенка в различных видах деятельности;

#### Принципы реализации задач:

- создание развивающей образовательной среды, представляющей собой систему условий социализации и индивидуализации детей;
- учет этнокультурной ситуации развития, индивидуальных особенностей каждого ребенка, при котором сам ребенок проявляет активность в выборе содержания своего образования, становится субъектом образования (индивидуализация дошкольного образования);
- объединение обучения и воспитания в целостный образовательный процесс на основе духовно-нравственных и социокультурных ценностей и принятых в обществе правил и норм поведения в интересах человека, семьи, общества;
- создание условий развития, открывающих возможности для позитивной социализации, личностного развития, развития инициативы на основе сотрудничества со взрослыми и сверстниками и соответствующим возрасту видам деятельности;
- Они реализуются через разделы «Социализация», «Труд», «Безопасность»

#### Раздел «Социализация» направлен на решение следующих задач:

- **Социализация, развитие общения, нравственное воспитание.** Усвоение норм и ценностей, принятых в обществе, воспитание моральных и нравственных качеств ребенка, формирование умения правильно оценивать свои поступки и поступки сверстников.
- Развитие общения и взаимодействия ребенка с взрослыми и сверстниками, развитие социального и эмоционального интеллекта, эмоциональной отзывчивости, сопереживания, уважительного и доброжелательного отношения к окружающим.
- Формирование готовности детей к совместной деятельности, развитие умения договариваться, самостоятельно разрешать конфликты со сверстниками.
- **Ребенок в семье и сообществе, патриотическое воспитание.** Формирование образа Я, уважительного отношения и чувства принадлежности к своей семье и к сообществу детей и взрослых в организации; формирование гендерной, семейной, гражданской принадлежности; воспитание любви к Родине, гордости за ее достижения, патриотических чувств.
- **Самообслуживание, самостоятельность, трудовое воспитание.** Развитие навыков самообслуживания; становление самостоятельности, целенаправленности и саморегуляции собственных действий.
- Воспитание культурно-гигиенических навыков.
- Формирование позитивных установок к различным видам труда и творчества, воспитание положительного отношения к труду, желания трудиться.
- Воспитание ценностного отношения к собственному труду, труду других людей и его

результатам. Формирование умения ответственно относиться к порученному заданию (умение и желание доводить дело до конца, стремление сделать его хорошо).

Формирование первичных представлений о труде взрослых, его роли в обществе и жизни каждого человека.

- **Формирование основ безопасности.** Формирование первичных представлений о безопасном поведении в быту, социуме, природе. Воспитание осознанного отношения к выполнению правил безопасности.

- Формирование осторожного и осмотрительного отношения к потенциально опасным для человека и окружающего мира природы ситуациям.

- Формирование представлений о некоторых типичных опасных ситуациях и способах поведения в них.

- Формирование элементарных представлений о правилах безопасности дорожного движения; воспитание осознанного отношения к необходимости выполнения этих правил.

### **Развитие игровой деятельности**

В действующем ФГОС ДО игровая деятельность не включена ни в одну из образовательных областей. Это объясняется тем, что в дошкольном возрасте игра — ведущий вид деятельности и должна присутствовать во всей психолого-педагогической работе, а не только в одной из областей.

#### ***Основные цели и задачи***

Создание условий для развития игровой деятельности детей. Формирование игровых умений, развитых культурных форм игры. Развитие у детей интереса к различным видам игр. Всестороннее воспитание и гармоничное развитие детей в игре (эмоционально-нравственное, умственное, физическое, художественно-эстетическое и социально-коммуникативное).

Развитие самостоятельности, инициативы, творчества, навыков саморегуляции; формирование доброжелательного отношения к сверстникам, умения взаимодействовать, договариваться, самостоятельно разрешать конфликтные ситуации.

#### **Познавательное развитие направлено на решение следующих задач:**

– **Развитие познавательно-исследовательской деятельности.** Развитие познавательных интересов детей, расширение опыта ориентировки в окружающем, сенсорное развитие, развитие любознательности и познавательной мотивации; формирование познавательных действий, становление сознания; развитие воображения и творческой активности; формирование первичных представлений об объектах окружающего мира, о свойствах и отношениях объектов окружающего мира (форме, цвете, размере, материале, звучании, ритме, темпе, причинах и следствиях и др.).

Развитие восприятия, внимания, памяти, наблюдательности, способности анализировать, сравнивать, выделять характерные, существенные признаки предметов и явлений окружающего мира; умения устанавливать простейшие связи между предметами и явлениями, делать простейшие обобщения.

– **Приобщение к социокультурным ценностям.** Ознакомление с окружающим социальным миром, расширение кругозора детей, формирование целостной картины мира.

Формирование первичных представлений о малой родине и Отечестве, представлений о социокультурных ценностях нашего народа, об отечественных традициях и праздниках.

Формирование элементарных представлений о планете Земля как общем доме людей, о многообразии стран и народов мира.

- **Формирование элементарных математических представлений.**
- Формирование элементарных математических представлений, первичных представлений об основных свойствах и отношениях объектов окружающего мира: форме, цвете, размере, количестве, числе, части и целом, пространстве и времени.
- **Ознакомление с миром природы.** Ознакомление с природой и природными явлениями. Развитие умения устанавливать причинно-следственные связи между природными явлениями. Формирование первичных представлений о природном многообразии планеты Земля. Формирование элементарных экологических представлений. Формирование понимания того, что человек — часть природы, что он должен беречь, охранять и защищать ее, что в природе все взаимосвязано, что жизнь человека на Земле во многом зависит от окружающей среды. Воспитание умения правильно вести себя в природе. Воспитание любви к природе, желания беречь ее.

**Речевое развитие** направлено на решение следующих задач:

**Развитие речи.** Развитие свободного общения с взрослыми и детьми, овладение конструктивными способами и средствами взаимодействия с окружающими.

Развитие всех компонентов устной речи детей: грамматического строя речи, связной речи — диалогической и монологической форм; формирование словаря, воспитание звуковой культуры речи.

Практическое овладение воспитанниками нормами речи.

**Художественная литература.** Воспитание интереса и любви к чтению; развитие литературной речи.

Воспитание желания и умения слушать художественные произведения, следить за развитием действия.

#### **Образовательная область «Художественно- эстетическое развитие»**

##### **Содержание художественно-эстетического развития:**

- организация видов деятельности, способствующих художественно-эстетическому развитию детей, в том числе музыкальному;
- становление эстетического отношения к окружающему миру; развитие предпосылок для ценностно-смыслового восприятия и понимания произведений музыкального искусства;
- формирование элементарных представлений о музыкальном искусстве и его жанрах;
- стимулирование сопереживания персонажам музыкальных художественных произведений;
- реализация самостоятельной музыкальной деятельности, предоставление возможностей для самовыражения и развития музыкального творчества дошкольников;
- формирование представлений о музыкальной сокровищнице малой родины и Отечества, единстве и многообразии способов выражения музыкальной культуры разных стран и народов мира.

**Приобщение к искусству.** Развитие эмоциональной восприимчивости, эмоционального отклика на литературные и музыкальные произведения, красоту окружающего мира, произведения искусства.

Приобщение детей к народному и профессиональному искусству (словесному, музыкальному, изобразительному, театральному, к архитектуре) через ознакомление с лучшими образцами отечественного и мирового искусства; воспитание умения понимать содержание произведений искусства.

Формирование элементарных представлений о видах и жанрах искусства, средствах выразительности в различных видах искусства.

**Изобразительная деятельность.** Развитие интереса к различным видам изобразительной деятельности; совершенствование умений в рисовании, лепке, аппликации, прикладном творчестве.

Воспитание эмоциональной отзывчивости при восприятии произведений изобразительного искусства.

Воспитание желания и умения взаимодействовать со сверстниками при создании коллективных работ.

**Конструктивно-модельная деятельность.** Приобщение к конструированию; развитие интереса к конструктивной деятельности, знакомство с различными видами конструкторов.

Воспитание умения работать коллективно, объединять свои поделки в соответствии с общим замыслом, договариваться, кто какую часть работы будет выполнять.

**Музыкальная деятельность.** Приобщение к музыкальному искусству; развитие предпосылок ценностно-смыслового восприятия и понимания музыкального искусства; формирование основ музыкальной культуры, ознакомление с элементарными музыкальными понятиями, жанрами; воспитание эмоциональной отзывчивости при восприятии музыкальных произведений.

Развитие музыкальных способностей: поэтического и музыкального слуха, чувства ритма, музыкальной памяти; формирование песенного, музыкального вкуса.

Воспитание интереса к музыкально-художественной деятельности, совершенствование умений в этом виде деятельности.

Развитие детского музыкально-художественного творчества, реализация самостоятельной творческой деятельности детей; удовлетворение потребности в самовыражении.

#### 2.1.5. Физическое развитие

**Физическое развитие** реализуется через разделы «Формирование начальных представлений о здоровом образе жизни» и «Физическое развитие»

**Формирование начальных представлений о здоровом образе жизни.**

Формирование у детей начальных представлений о здоровом образе жизни.

**Физическая культура.**

Сохранение, укрепление и охрана здоровья детей; повышение умственной и физической работоспособности, предупреждение утомления. Обеспечение гармоничного физического развития, совершенствование умений и навыков в основных видах движений, воспитание красоты, грациозности, выразительности движений, формирование правильной осанки. Формирование потребности в ежедневной двигательной деятельности. Развитие инициативы, самостоятельности и творчества в двигательной активности, способности к самоконтролю, самооценке при выполнении движений. Развитие интереса к участию в подвижных и спортивных играх и физических упражнениях, активности в самостоятельной двигательной деятельности; интереса и любви к спорту.

#### **2.1.6 Описание вариативных форм , способов, методов реализации программы**

*Специфика работы в группах различной направленности*

- **Группы общеразвивающей направленности.** В группах данной направленности осуществляется реализация образовательной программы дошкольного образования, а также технологии по здоровьесбережению.
- **Группы компенсирующей направленности,** в которых применяется адаптированная основная образовательная программа (АООП) для детей с ОВЗ с учетом особенностей их психофизического развития, индивидуальных возможностей, обеспечивающая коррекцию нарушений развития и социальную адаптацию.

Специфика образовательной деятельности в группах разной направленности

При планировании и реализации оздоровительной работы педагогами учитываются:

- контингент воспитанников: особенности состояния здоровья и развития детей;
- наполняемость группы;
- местные и региональные особенности, в том числе сезонные.

При организации закаливания:

- учитываются возрастные и индивидуальные особенности состояния здоровья и развития, степени тренированности организма ребенка;
- создается позитивный эмоциональный настрой;
- проводятся закаливающие воздействия на фоне теплового комфорта ребенка;
- используются в комплексе природные факторы и закаливающие процедуры;
- соблюдаются постепенность в увеличении силы воздействия различных факторов и непрерывность мероприятий закаливания (при этом вид и методика закаливания изменяются в зависимости от сезона и погоды);
- воздействия природных факторов направляются на разные участки тела: различаются и чередуются как по силе, так и длительности;
- соблюдается методика выбранного вида закаливания.

Затраты времени на проведение закаливающих процедур непосредственно связаны с возрастом детей и методикой закаливания, которая согласовывается с врачом городской детской поликлиники. Закаливание в повседневной жизни органично вписывается в режим учреждения, а для проведения специальных методик закаливания

(в том числе контрастного обливания стоп, обтирания) выделяется дополнительное время. Чем старше дошкольники, тем больше возможностей для проведения закаливающих процедур и, соответственно, время для их проведения увеличивается.

Проведение других закаливающих мероприятий осуществляется в пределах времени, необходимого для осуществления функций присмотра и ухода за детьми.

**Основные направления:**Профилактическое

1. Обеспечение благоприятного течения адаптации;
2. Выполнение санитарно – гигиенического режима;
3. Проведение обследования и выявление патологий;
4. Решение оздоровительных задач всеми средствами физической культуры;
5. Предупреждение острых заболеваний и невротических состояний методами профилактики;
6. Проведение социальных, санитарных и специальных мер по профилактике и распространению инфекционных заболеваний.

Организационное

1. Организация здоровьесберегающей среды ДОУ;
2. Определение показателей физического развития, двигательной подготовленности, объективных и субъективных критериев здоровья методами диагностики;
3. Составление индивидуальных планов оздоровления;
4. Изучение передового педагогического, медицинского и социального опыта по оздоровлению детей, отбор и внедрение эффективных технологий и методик;
5. Систематическое повышение квалификации педагогических и медицинских кадров;
6. Пропаганда ЗОЖ и методов оздоровления в коллективе детей, родителей, сотрудников

**Формы и методы оздоровления дошкольников**

№	Формы и методы	Содержание	Контингент
1	Физические упражнения	<ul style="list-style-type: none"> <li>– Утренняя зарядка</li> <li>– Занятия «Физическая культура»</li> <li>– Подвижные и динамичные игры</li> <li>– Профилактическая гимнастика</li> <li>– Спортивные игры</li> <li>– Занятия хореографией</li> <li>– Пешие прогулки(турпоход)</li> </ul>	Все группы Все группы Все группы Все группы Ст. и подг. гр.
2	Гигиенические и водные процедуры	<ul style="list-style-type: none"> <li>– Умывание</li> <li>– Мытье рук</li> <li>– Игры с водой</li> <li>– Обеспечение чистоты среды</li> </ul>	Все группы
3	Свето - воздушные ванны	<ul style="list-style-type: none"> <li>– Проветривание помещений (вт.ч. сквозное)</li> <li>– Прогулки на свежем воздухе</li> <li>– Обеспечение температурного режима и чистоты воздуха</li> </ul>	Все группы
4	Активный отдых	<ul style="list-style-type: none"> <li>– Развлечения и ,праздники</li> <li>– Игры-забавы</li> <li>– Дни здоровья</li> <li>– Олимпиады</li> <li>– каникулы</li> </ul>	Все группы
5	Диетотерапия	<ul style="list-style-type: none"> <li>– Рациональное питание</li> </ul>	Все группы
6	Светотерапия	<ul style="list-style-type: none"> <li>– Обеспечение светового режима</li> </ul>	Все группы
7	Музыкальная терапия	<ul style="list-style-type: none"> <li>– Обеспечение музыкального сопровождения режимных моментов</li> <li>– Музыкальное оформление фона занятий</li> </ul>	Все группы
9	Аутотренинг и психогимнастика	<ul style="list-style-type: none"> <li>– Игры и упражнения на развитие эмоциональной сферы</li> <li>– Игры-тренинги на подавление отрицательных эмоций и снятие невротических состояний</li> </ul>	Группы старшего дошкольного возраста

- Интеграция образовательных областей осуществляется с учетом возрастных и индивидуальных особенностей детей в различных *видах деятельности*, таких как:
- игровая (сюжетно-ролевая игра, игра с правилами и другие виды игры),
  - коммуникативная (общение и взаимодействие со взрослыми и другими детьми),
  - познавательно-исследовательская (исследование и познание природного и социального миров в процессе наблюдения и взаимодействия с ними), а также такими видами активности ребенка, как:
    - восприятие художественной литературы и фольклора,
    - самообслуживание и элементарный бытовой труд (в помещении и на улице),
    - конструирование из разного материала, включая конструкторы, модули, бумагу, природный и иной материал,
    - изобразительная (рисование, лепка, аппликация),
    - музыкальная (восприятие и понимание смысла музыкальных произведений, пение, музыкально-ритмические движения, игры на детских музыкальных инструментах),
    - двигательная (овладение основными движениями) формы активности ребенка.

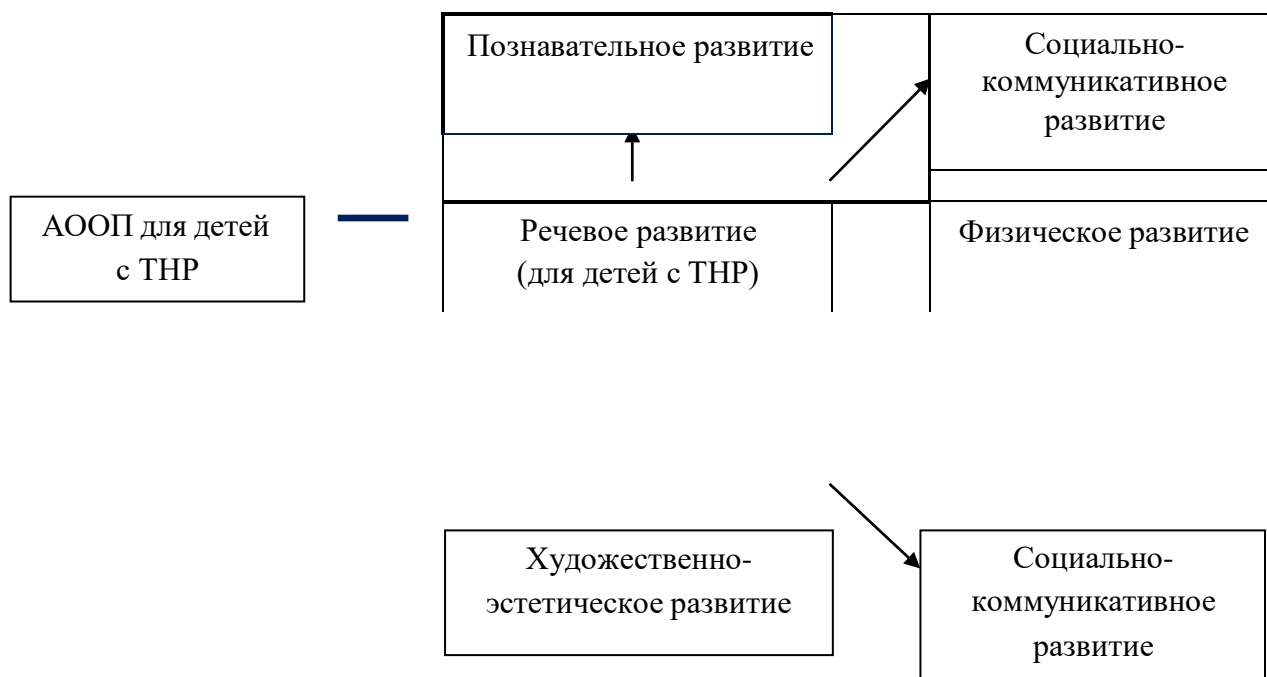
**Группы компенсирующей направленности**

В группах компенсирующей направленности образовательная деятельность осуществляется по адаптированной основной образовательной программе для детей с тяжелыми нарушениями речи.

Коррекционная работа направлена:

- на обеспечение коррекции нарушений речи, оказание квалифицированной помощи в освоении программы;
- освоение детьми с ОВЗ программы, их разностороннее развитие с учетом возрастных и индивидуальных особенностей и особых образовательных потребностей, социальной адаптации.

Особенности интеграции образовательных областей в данных группах





ОСНОВНАЯ ОБРАЗОВАТЕЛЬНАЯ ПРОГРАММА  
МДОУ «Детский сад № 24 «Родничок»

**Формы работы в различных видах детской деятельности**

Детская деятельность	Двигательная - овладение основными движениями	Игровая	Коммуникативная – общение и взаимодействие со взрослыми и сверстниками	Самообслуживание и элементарный бытовой труд	Познавательное - исследовательское исследование объектов окружающего мира и экспериментирование с ними	Музыкальная- восприятие и понимание смысла музыкальных произведений	Восприятие художественной литературы и фольклора	Конструирование	Изобразительная (рисование, лепка, аппликация)
Формы работы	Подвижные дидактические игры Подвижные игры с правилами Игровые упражнения Соревнования Сюжетно – ролевые игры Игры с правилами и др.	Сюжетно – ролевые игры Игры с правилами Дидактические игры	Беседа Ситуативный разговор Речевая ситуация Составление и отгадывание загадок Игры (сюжетные, с правилами)	Совместные действия Дежурства Поручения Задания Реализация проектов	Наблюдение Экскурсия Решение проблемных ситуаций Экспериментирование Коллекционирование Моделирование Реализация проекта Игры с правилами	Восприятие и понимание смысла музыкальных произведений Пение Импровизация Игра на детских музыкальных инструментах Музыкально – ритмические движения	Чтение Обсуждение Разучивание Беседа Пересказ Инсценирование	Конструирование из конструктора Конструирование из бумаги Конструирование из природного материала Моделирование	Мастерские по изготовлению продуктов детского творчества Реализация проектов Создание работ по собственному замыслу

Формы организации детей	
Индивидуальная	Подгрупповая
Формы работы	
Индивидуальная	Подгрупповая
Фронтальная	
	<ul style="list-style-type: none"> <li>— <i>игры</i> дидактические, дидактические с элементами движения, сюжетно- ролевые, подвижные, психологические, музыкальные, хороводные, театрализованные, игры- драматизации, игры на прогулке, подвижные игры имитационного характера; <i>просмотр и обсуждение</i> мультфильмов, видеофильмов, телепередач;</li> </ul>
<b>Организованная образовательная деятельность:</b>	<ul style="list-style-type: none"> <li>— <i>чтение и обсуждение</i> программных произведений разных жанров, чтение, рассматривание и обсуждениепознавательных и художественных книг;</li> <li>— <i>создание ситуаций</i> педагогических, морального выбора, беседы социально-нравственного содержания, ситуативные разговоры с детьми;</li> <li>— <i>наблюдения</i> за трудом взрослых, за природой, на прогулке, сезонные наблюдения;</li> </ul>

ОСНОВНАЯ ОБРАЗОВАТЕЛЬНАЯ ПРОГРАММА

МДОУ «Детский сад № 24 «Родничок»

	<ul style="list-style-type: none"> <li>– <i>изготовление</i> предметов для игр, познавательно-исследовательской деятельности, создание макетов, украшение предметов для личного пользования;</li> <li>– <i>проектная деятельность</i>, познавательно-исследовательская деятельность, экспериментирование, конструирование;</li> <li>– <i>оформление выставок</i> работ народных мастеров, произведений декоративно-прикладного искусства, книг с иллюстрациями, выставок детского творчества;</li> <li>– <i>викторины</i>, сочинение загадок;</li> <li>– <i>инсценирование и драматизация</i> отрывков из сказок, разучивание стихотворений, развитие артистических способностей в подвижных играх имитационного характера;</li> <li>– <i>рассматривание и обсуждение</i> предметных и сюжетных картинок, иллюстраций к знакомым сказкам и потешкам, произведений искусства, обсуждение средств выразительности;</li> <li>– <i>продуктивная деятельность</i> (рисование, лепка, аппликация, художественный труд) по замыслу, на темы народных потешек, по мотивам знакомых стихов и сказок ит.д.;</li> <li>– <i>слушание и обсуждение</i> народной, классической, детской музыки, дидактические игры, связанные с восприятием музыки;</li> <li>– <i>подыгрывание</i> на музыкальных инструментах, оркестр детских музыкальных инструментов;</li> <li>– <i>пение</i>, совместное пение, упражнения на развитие голосового аппарата, артикуляции, певческого голоса, беседы по содержанию песни;</li> <li>– <i>танцы</i>, показ взрослым танцевальных и плясовых музыкально-ритмических движений, показ ребенком плясовых движений, хороводы;</li> <li>– <i>физкультурные занятия</i> игровые, сюжетные, тематические.</li> </ul>
<p><b>Мероприятия групповые, межгрупповые совместно с родителями:</b></p>	<p>– физкультурные досуги (проводятся 1-2 раза в месяц); спортивные праздники (проводятся 2-3 раза в год); соревнования; дни здоровья; тематические досуги; праздники; театрализованные представления; смотры и конкурсы; экскурсии.</p>
<p><b>Образовательная деятельность при проведении режимных моментов:</b></p>	<ul style="list-style-type: none"> <li>– <i>физическое развитие</i>: комплексы закаливающих процедур, утренняя зарядка, упражнения и подвижные игры во второй половине дня;</li> <li>– <i>социально коммуникативное развитие</i>: ситуативные беседы при проведении режимных моментов, подчеркивание их пользы; развитие трудовых навыков через поручения и задания, дежурства, навыки самообслуживания; помощь взрослым; участие детей в расстановке и уборке инвентаря и оборудования для занятий, в построении конструкций для подвижных игр и упражнений; формирование навыков безопасного поведения при проведении режимных моментов;</li> </ul>

ОСНОВНАЯ ОБРАЗОВАТЕЛЬНАЯ ПРОГРАММА  
МДОУ «Детский сад № 24 «Родничок»

	<ul style="list-style-type: none"> <li>– <i>познавательное, речевое развитие:</i> созданиеречевойразвивающейсреды;свободныедиалогисдетьми виграх,наблюдениях,при восприятии картин, иллюстраций, мультфильмов; ситуативные разговоры с детьми; называние трудовых действий и гигиенических</li> <li>– процедур, поощрение речевой активности детей;</li> <li>– художественно - эстетическое развитие: использование музыки в повседневной жизни детей, в игре, на прогулке, в изобразительной деятельности, при проведении утренней гимнастики, к оформлению помещения, привлекательности оборудования, красоте и чистоте окружающих помещений, предметов, игрушек.</li> </ul>
<p>– <b>Самостоятельная деятельность детей</b></p>	<ul style="list-style-type: none"> <li>– физическое развитие: самостоятельные подвижные игры, игры на свежем воздухе, спортивные игры и занятия;</li> <li>– социально - коммуникативное развитие: индивидуальные игры, совместные игры, все виды самостоятельной деятельности.</li> <li>– предполагающие общение со сверстниками;</li> <li>– познавательное, речевое развитие: самостоятельное чтение детьми коротких стихотворений, самостоятельные игры по мотивам</li> <li>– художественных произведений, самостоятельная работа в уголке книги, в уголке театра, сюжетно-ролевые игры, рассматривание</li> <li>– книг и картинок; развивающие настольно-печатные игры, игры на прогулке, дидактические игры;</li> <li>– художественно - эстетическое развитие: предоставление детям возможности самостоятельно рисовать, лепить,</li> <li>– конструировать, рассматривать репродукции картин, иллюстрации, музицировать, играть на детских музыкальных инструментах,</li> <li>– слушать музыку.</li> </ul>

**Модель организации образовательного процесса**

<p><b>Совместная партнёрская деятельность взрослого с детьми</b></p>	<p><b>Свободная самостоятельная деятельность детей</b></p>
<p>Непрерывная образовательная деятельность (занятие – занимательное дело) Основные формы: игра, наблюдение, экспериментирование, разговор, решение проблемных ситуаций, проектная деятельность и др.</p>	<p>Разнообразная, гибко меняющаяся предметно – развивающая и игровая среда</p>
<p>Решение образовательных задач в ходе режимных моментов</p>	

### 2.1.7. Особенности образовательной деятельности разных видов культурных практик, связанные с реализацией Программы.

Культурные практики представляют собой разнообразные, основанные на текущих и перспективных интересах ребенка виды самостоятельной деятельности, поведения и опыта, складывающегося с первых дней его жизни; обеспечивают активную и продуктивную образовательную деятельность ребенка. Вместе с тем они включают обычные для него (привычные, повседневные) способы самоопределения и самореализации, тесно связанные с содержанием его бытия и события с окружающими и поэтому обеспечивают реализацию универсальных культурных умений ребенка. Такие умения интенсивно формируются уже в период дошкольного детства, а затем «достраиваются» и совершенствуются в течение всей последующей жизни. Они включают готовность и способность ребенка действовать во всех обстоятельствах жизни и деятельности на основе культурных норм и выражают:

- содержание, качество и направленность его действий и поступков;
- индивидуальные особенности (оригинальность и уникальность) его действий;
- принятие и освоение культурных норм сообщества, к которому принадлежит ребенок;
- принятие общезначимых (общечеловеческих) культурных образцов деятельности и поведения.

Данные культурные умения реализуются в образовательном процессе через разные виды образовательной деятельности ребенка и взрослого, группы детей

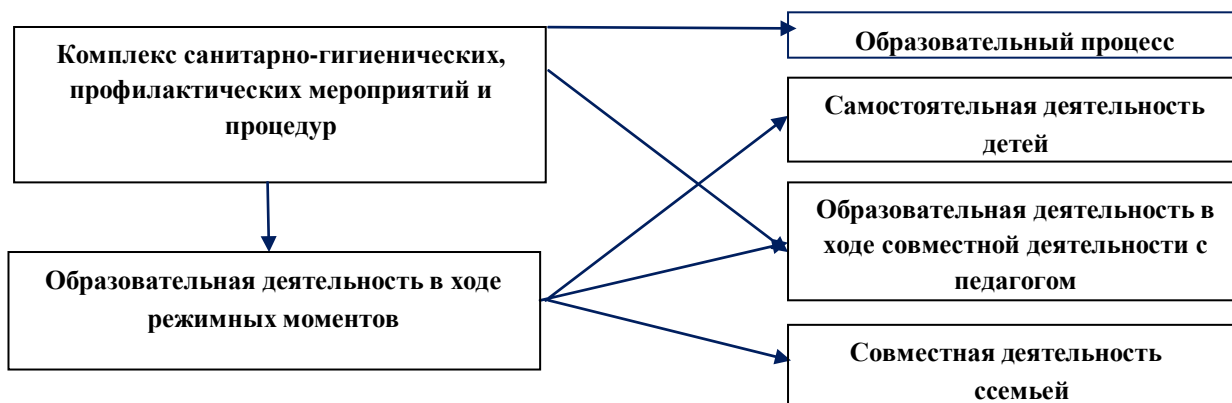
При этом используется комплекс здоровьесберегающих образовательных технологий.

Здоровьесберегающая образовательная технология — система, создающая максимально возможные специальные условия для сохранения, укрепления и развития духовного, эмоционального, интеллектуального и физического здоровья всех субъектов образования образовательного пространства

В нее входят:

- анализ данных мониторинга состояния здоровья и уровня физического развития детей в процессе реализации технологии и ее коррекция в соответствии с результатами полученных данных;
- учет возрастных особенностей детей при реализации здоровьесберегающей образовательной технологии; создание благоприятного эмоционально-психологического климата в процессе реализации технологии и здоровьесбережения;
- создание благоприятного эмоционально-психологического климата в процессе реализации технологии и здоровьесбережения;
- использование разнообразных видов активной здоровьесберегающей деятельности, направленной на сохранение и укрепление здоровья дошкольников

#### Реализация образовательного процесса через образовательную деятельность и культурные практики в общеразвивающих группах



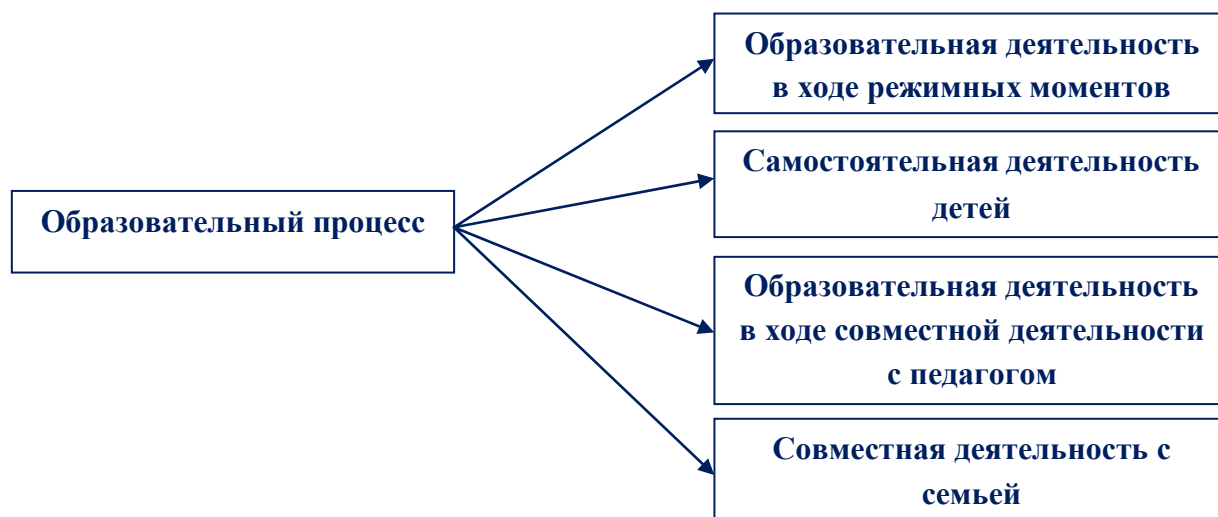
**ЗДОРОВЬЕСБЕРЕГАЮЩИЕ ТЕХНОЛОГИИ В ДОУ**

№	Виды	Особенности организации
<b>Медико-профилактические</b>		
<b>Профилактические мероприятия</b>		
1	витаминотерапия	2 раза в год (осень, весна)
2	витаминозация 3-х блюд	ежедневно
3	употребление фитонцидов (лук, чеснок)	осенне-зимний период
4	полоскание рта после еды	ежедневно
5	чесночные бусы	ежедневно, по эпидпоказаниям
<b>Медицинские</b>		
1	мониторинг здоровья воспитанников	В течение года
2	плановые медицинские осмотры	2 раза в год
3	антропометрические измерения	2 раза в год
5	кварцевание	по эпидпоказаниям
6	организация и контроль питания детей	ежедневно
<b>Физкультурно- оздоровительные</b>		
1	Профилактические упражнения (улучшение осанки, плоскостопие, зрение)	ежедневно
2	зрительная гимнастика	ежедневно
3	пальчиковая гимнастика	ежедневно
4	дыхательная гимнастика	ежедневно
5	элементы точечного массажа	средняя, старшая, подготовительная, не реже 1 раза в неделю
6	динамические паузы	ежедневно
7	релаксация	2-3 раза в неделю
<b>Образовательные</b>		
1	привитие культурно-гигиенических навыков и основ здорового образа жизни	ежедневно

При этом в процесс групповой деятельности могут включаться следующие формы организации образовательной деятельности воспитанников:

- распределение совместных действий и операций (в том числе обмен способами действия), определение последовательности их выполнения;
- планирование общих и индивидуальных способов работы;
- коммуникация, обеспечивающая реализацию процессов распределения, обмена и взаимодополнения, и формирование взаимопонимания;
- рефлексия, связанная с изменением или формированием отношения к собственному действию в контексте содержания и форм совместной работы

**Реализация образовательного процесса через образовательную деятельность и культурные практики в группах компенсирующей направленности.**



### Технологии личностно-ориентированного взаимодействия педагога с детьми

#### Характерные особенности:

смена педагогического воздействия на педагогическое взаимодействие; изменение направленности педагогического «вектора» — не только от взрослого к ребенку, но и от ребенка к взрослому;

основной доминантой является выявление личностных особенностей каждого ребенка как индивидуального субъекта познания и других видов деятельности; содержание образования не должно представлять собой только лишь набор социокультурных образцов в виде правил, приемов действия, поведения, оно должно включать содержание субъектного опыта ребенка как опыта его индивидуальной жизнедеятельности, без чего содержание образования становится обезличенным, формальным, невостребованным.

#### Характерные черты личностно-ориентированного взаимодействия педагога с детьми в ДОУ:

- создание педагогом условий для максимального влияния образовательного процесса на развитие индивидуальности ребенка (актуализация субъектного опыта детей);
- оказание помощи в поиске и обретении своего индивидуального стиля и темпа деятельности, раскрытии и развитии индивидуальных познавательных процессов и интересов;
- содействие ребенку в формировании положительной Я-концепции, развитии творческих способностей, овладении умениями и навыками самопознания).

#### Технологии проектной деятельности

##### Этапы в развитии проектной деятельности:

- 1) *Подражательно-исполнительский*, реализация которого возможна с детьми трех с половиной — пяти лет. На этом этапе дети участвуют в проекте «из вторых ролей», выполняют действия по прямому предложению взрослого или путем подражания.
- 2) *Общеразвивающий* он характерен для детей пяти-шести лет, которые уже имеют опыт разнообразной совместной деятельности, могут согласовывать действия, оказывать друг другу помощь. Ребенок уже реже обращается ко взрослому с просьбами, активнее организует совместную деятельность со сверстниками. У детей развиваются самоконтроль и самооценка, они способны достаточно объективно оценивать как собственные поступки так и поступки сверстников. В этом возрасте

## ОСНОВНАЯ ОБРАЗОВАТЕЛЬНАЯ ПРОГРАММА

МДОУ «Детский сад 24 «Родничок»

дети принимают проблему, уточняют цель, способны выбрать необходимые средства для достижения результата деятельности. Они не только проявляют готовность участвовать в проектах, предложенных взрослым, но и самостоятельно находят проблемы, являющиеся отправной точкой творческих, исследовательских, опытно-ориентировочных проектов.

- 3) *Творческий*, он характерен для детей шести-семи лет. Взрослому очень важно на этом этапе развивать и поддерживать творческую активность детей, создавать условия для самостоятельного определения детьми цели и содержания предстоящей деятельности, выбора способов работы над проектом и возможности организовать ее последовательность.

### **Алгоритм деятельности педагога:**

- педагог ставит перед собой цель, исходя из потребностей и интересов детей;
- вовлекает дошкольников в решение проблемы
- намечает план движения к цели (поддерживает интерес детей и родителей);
- обсуждает план с семьями;
- обращается за рекомендациями к специалистам ДОУ;
- вместе с детьми и родителями составляет план-схему проведения проекта;
- собирает информацию, материал;
- проводит занятия, игры, наблюдения, поездки (мероприятия основной части проекта);
- дает домашние задания родителям и детям;
- поощряет самостоятельные творческие работы детей и родителей (поиск материалов, информации, изготовлении поделок, рисунков, альбомов ит.п.);
- организует презентацию проекта (праздник, открытое занятие, акция, КВН), составляет книгу, альбом совместный с детьми;
- подводит итоги (выступает на педсовете, обобщает опыт работы).

### **Технологии исследовательской деятельности**

#### **Этапы становления исследовательской деятельности:**

- ориентировка (выделение предметной области осуществления исследования);
- проблематизация (определение способов и средств проведения исследования);
- планирование (формулировка последовательных задач исследования, распределение последовательности действий для осуществления исследовательского поиска);
- эмпирия (сбор эмпирического материала, постановка и проведение исследования, первичная систематизация полученных данных);
- анализ (обобщение, сравнение, анализ, интерпретация данных);

### **Принципы исследовательского обучения**

- ориентации на познавательные интересы детей (исследование — процесс творческий, творчество невозможно навязать извне, оно рождается только на основе внутренней потребности, в данном случае на потребности в познании);
- опоры на развитие умений самостоятельного поиска информации;
- сочетания репродуктивных и продуктивных методов обучения (психология усвоения свидетельствует о том, что легко и непроизвольно усваивается тот материал, который включен в активную работу мышления);
- формирования представлений об исследовании как стиле жизни.

### **Пути создания проблемных ситуаций, лично значимых для ребенка:**

- преднамеренное столкновение жизненных представлений детей с научными фактами, объяснить которые они не могут- не хватает знаний, жизненного опыта;
- преднамеренное побуждение детей к решению новых задач старыми способами;
- побуждение детей выдвигать гипотезы, делать предварительные выводы и обобщения (противоречие — ядро проблемной ситуации — в данном случае возникает в результате столкновения различных мнений, выдвинутого предположения и результатов его опытной проверки в процессе диалога

### **Методические приемы:**

- подведение детей к противоречию и предложение самостоятельно найти способ его разрешения;
- изложение различных точек зрения на один и тот же вопрос;
- предложение детям рассмотреть явление с различных позиций;
- побуждение детей к сравнению, обобщению, выводам из ситуации, сопоставлению фактов;
- постановка конкретных вопросов на обобщение, обоснование, конкретизацию, логику, рассуждения;
- постановка проблемных задач (например, с недостаточными или избыточными исходными данными, неопределенностью в постановке вопроса, противоречивыми данными, заведомо допущенными ошибками, ограниченным временем решения и т.д.)

### **Информационно - коммуникативные технологии**

В МДОУ применяются информационно-коммуникационные технологии с использованием мультимедийных презентации, клипов, видеофильмов, которые дают возможность педагогу выстроить объяснение с использованием видеофрагментов.

### **Основные требования при проведении занятий с использованием компьютеров:**

- образовательная деятельность должна быть четко организована и включать многократное переключение внимания детей на другой вид деятельности;
- на образовательной деятельности дети должны не просто получить какую-то информацию, а выработать определенный навык работы с ней или получить конечный продукт (продукт должен быть получен за одно занятие, без переноса части работы, так как у детей происходит ослабление мотивации в процессе длительной работы);
- на образовательной деятельности не рекомендуется использовать презентации и видеоматериалы, пропагандирующие применение физической силы к персонажам, программный продукт, с одной стороны, должен критически реагировать на



## ОСНОВНАЯ ОБРАЗОВАТЕЛЬНАЯ ПРОГРАММА

МДОУ «Детский сад 24 «Родничок»

- неправильные действия ребенка, а с другой — реакция не должна быть очень острой;
- перед образовательной деятельностью должна быть проведена специализированная подготовка — социально-ориентированная мотивация действий ребенка.

### **Методы и способы реализации культурных практик**

Методы организации и осуществления познавательной деятельности детей, обеспечивающие разнообразие методов организации непосредственной образовательной деятельности с детьми:

- методы, обеспечивающие передачу информации педагогом и восприятие ее детьми средствами слушания, наблюдения, практических действий (перцептивный аспект): словесный (объяснение, беседа, инструкция, вопросы и др.), наглядный (демонстрация, иллюстрация, рассматривание и др.), практический;
- характеризующие усвоение нового материала детьми путем активного запоминания, самостоятельных размышлений или проблемной ситуации (гностический аспект): иллюстративно-объяснительный, проблемный, эвристический, исследовательский и др.;
- характеризующие мыслительные операции при подаче и усвоении учебного материала (логический аспект): индуктивный (от частного к общему) и дедуктивный (от общего к частному);
- характеризующие степень самостоятельности учебно-познавательной деятельности детей (управленческий аспект): работа под руководством педагога, самостоятельная работа детей.

**Методы реализации культурных практик** в режимных моментах и самостоятельной деятельности детей делятся на несколько групп в зависимости от их направленности  
**Первое направление** — реализация системы творческих заданий, ориентированных на **познание** объектов, ситуаций, явлений.

Основными формами работы с детьми являются образовательная деятельность и экскурсии.

**Второе направление** — реализация системы творческих заданий, ориентированных на **использование в новом качестве** объектов, ситуаций, явлений, обеспечивающая накопление опыта творческого подхода к использованию уже существующих объектов, ситуаций, явлений.

В основном здесь традиционно используются словесные и практические методы. Нетрадиционно — целый ряд приемов в рамках игрового метода: аналогии, «оживления», изменения агрегатного состояния, «матрешки», «наоборот», обращения вреда в пользу, увеличение — уменьшение и др. Основные формы работы здесь — подгрупповые занятия и организация самостоятельной деятельности детей.

**Третье направление** — реализация системы творческих заданий, ориентированных на **преобразование** объектов, ситуаций, явлений.

Среди традиционных методов работы — экологические опыты и экспериментирование с изобразительными материалами, среди нетрадиционных — методы фокальных объектов и синектики, усовершенствования игрушки, развития творческого мышления и конструирования. Основные формы работы — конкурсы детско-родительского творчества (традиционно), организация подгрупповой работы детей в лаборатории (нетрадиционно).

**Четвертое направление** — реализация системы творческих заданий, ориентированных на **создание** новых объектов, ситуаций, явлений.

Среди традиционных методов работы здесь выступают диалоговые методы и методы экспериментирования. Среди нетрадиционных — методы проблематизации, мозгового штурма, развития творческого воображения и др. Основные формы работы —

## ОСНОВНАЯ ОБРАЗОВАТЕЛЬНАЯ ПРОГРАММА

МДОУ «Детский сад 24 «Родничок»

организация детских выставок (традиционно), организация проектной деятельности детей и взрослых (нетрадиционно). При этом существует целый ряд нетрадиционных техник создания творческого образа, в частности изобразительного.

### **2.1.8 Способы и направления поддержки детской инициативы**

Активность ребенка является основной формой его жизнедеятельности, необходимым условием его развития, которая закладывает фундамент и дает перспективы роста интеллектуального, творческого потенциала ребенка.

Организация разнообразных форм взаимодействия: «педагог – дети», «дети – дети».

*Направления поддержки детской инициативы*

- позиция педагога при организации жизни детей в детском саду, дающая возможность самостоятельного накопления чувственного опыта и его осмысления. Основная роль воспитателя - организация ситуаций для познания детьми отношений между предметами, когда ребенок сохраняет в процессе обучения чувство комфортности и уверенности в собственных силах;
- психологическая перестройка позиции педагога на личностно-ориентированное взаимодействие с ребенком в процессе обучения, содержанием которого является формирование у детей средств и способов приобретения знаний в ходе специально организованной самостоятельной деятельности;
- фиксация успеха, достигнутого ребенком, его аргументация создает положительный эмоциональный фон для проведения обучения, способствует возникновению познавательного интереса.

Условия, необходимые для создания социальной ситуации развития детей, соответствующей специфике дошкольного возраста, предполагают:

1. Обеспечение эмоционального благополучия
2. Поддержку индивидуальности и инициативы детей
3. Установление правил взаимодействия в разных ситуациях
4. Построение вариативного развивающего образования, ориентированного на уровень развития, проявляющийся у ребенка в совместной деятельности со взрослым и более опытными сверстниками, но не актуализирующийся в его индивидуальной деятельности (далее - зона ближайшего развития каждого ребенка).
5. Взаимодействие с родителями (законными представителями) по вопросам образования ребенка, непосредственного вовлечения их в образовательную деятельность.

### **1.9 Особенности взаимодействия педагогического коллектива с семьями воспитанников**

В современных условиях дошкольное образовательное учреждение является единственным общественным институтом, регулярно и неформально взаимодействующим с семьей, то есть имеющим возможность оказывать на неё определенное влияние.

В основу совместной деятельности семьи и дошкольного учреждения заложены следующие принципы:

- единый подход к процессу воспитания ребёнка;
- открытость дошкольного учреждения для родителей;
- взаимное доверие во взаимоотношениях педагогов и родителей;
- уважение и доброжелательность друг к другу;
- дифференцированный подход к каждой семье;
- равно ответственность родителей и педагогов.

## ОСНОВНАЯ ОБРАЗОВАТЕЛЬНАЯ ПРОГРАММА

МДОУ «Детский сад 24 «Родничок»

На сегодняшний день в ДОУ осуществляется интеграция общественного и семейного воспитания дошкольников со следующими категориями родителей:

- с семьями воспитанников;
- с будущими родителями

### Задачи:

- 1) формирование психолого- педагогических знаний родителей;
- 2) приобщение родителей к участию в жизни ДОУ;
- 3) оказание помощи семьям воспитанников в развитии, воспитании и обучении детей;
- 4) изучение и пропаганда лучшего семейного опыта.

### Система взаимодействия с родителями включает:

- ознакомление родителей с результатами работы ДОУ на общих родительских собраниях, анализом участия родительской общественности в жизни ДОУ;
- ознакомление родителей с содержанием работы ДОУ, направленной на физическое, психическое и социальное развитие ребенка;
- участие в составлении планов: спортивных и культурно-массовых мероприятий, работы родительского комитета
- целенаправленную работу, пропагандирующую общественное дошкольное воспитание в его разных формах;
- обучение конкретным приемам и методам воспитания и развития ребенка в разных видах детской деятельности на семинарах-практикумах, консультациях и открытых занятиях

### *Модель сотрудничества семьи и детского сада в течение года*

<b>В проведении мониторинговых исследований</b>	<ul style="list-style-type: none"> <li>–анкетирование</li> <li>–социологический опрос</li> <li>–интервьюирование</li> <li>–«Родительская почта»</li> </ul>	3-4 раза в год По мере необходимости
<b>В создании условий</b>	<ul style="list-style-type: none"> <li>– Участие в субботниках по благоустройству территории;</li> <li>– помощь в создании предметно развивающей среды;</li> <li>– оказание помощи в ремонтных работах;</li> </ul>	2 раза в год  Постоянно  ежегодно
<b>В управлении ДОУ</b>	<ul style="list-style-type: none"> <li>– участие в работе попечительского совета, родительского комитета,</li> <li>–Совета ДОУ; педагогических советах.</li> </ul>	По плану
<b>В просветительской деятельности, направленной на повышение педагогической культуры, расширение информационного поля родителей</b>	<ul style="list-style-type: none"> <li>– наглядная информация (стенды, папки-передвижки, семейные и групповые фотоальбомы, фоторепортажи «Из жизни группы», «Копилка добрых дел»,</li> <li>– создание странички на сайте ДОУ;</li> <li>– консультации, семинары, семинары-практикумы, конференции;</li> <li>– распространение опыта семейного воспитания;</li> <li>– родительские собрания;</li> </ul>	1 раз в квартал  Обновление постоянно  1 раз в месяц По годовому плану  1 раз в квартал 1 раз в квартал

ОСНОВНАЯ ОБРАЗОВАТЕЛЬНАЯ ПРОГРАММА  
МДОУ «Детский сад 24 «Родничок»

<p><b>В воспитательно-образовательном процессе ДОУ, направленном на установление сотрудничества и партнерских отношений с целью вовлечения родителей в единое образовательное пространство</b></p>	<ul style="list-style-type: none"> <li>– Дни открытых дверей.</li> <li>– Дни здоровья.</li> <li>– Недели творчества</li> <li>– Совместные праздники, развлечения.</li> <li>– Встречи с интересными людьми</li> <li>– Семейные клубы «Знайка», «Дружная семейка», «Навстречу друг другу»;</li> <li>– Семейные гостиные</li> <li>– Клубы по интересам для родителей;</li> <li>– Участие в творческих выставках, смотрах-конкурсах</li> <li>– Мероприятия с родителями в рамках проектной деятельности</li> <li>– Творческие отчеты кружков</li> </ul>	<p>2 раза в год 1 раз в квартал 2 раза в год По плану По плану 1 раз в квартал</p> <p>Постоянно по годовому плану 2-3 раза в год</p> <p>1 раз в год</p>
--	---	---

*Формы взаимодействия педагогического коллектива с семьями воспитанников*

Форма взаимодействия	Наименование мероприятия	Задачи
<b>Информационно-ознакомительные формы</b>	Эпизодические посещения родителями детского сада	Ознакомление родителей с условиями, содержанием и методами воспитания детей в условиях дошкольного учреждения, преодоление у родителей поверхностного суждения о роли детского сада, пересмотр методов и приемов домашнего воспитания. Помогают объективно увидеть деятельность воспитателя, практическая помощь семье.
	Знакомство с семьей	Встречи-знакомства, посещение семей, Анкетирование семей.
	Открытые просмотры занятий и других видов детской деятельности	Наблюдение за играми, занятиями, поведением ребенка, его взаимоотношениями со сверстниками, а также за деятельностью воспитателя, ознакомление с режимом жизни детского сада. У родителей появляется возможность увидеть своего ребенка в обстановке, отличной от домашней.
	Информирование родителей о ходе образовательного процесса	Индивидуальные и групповые консультации, родительские собрания, оформление информационных стендов, организация выставок детского творчества, приглашение родителей на детские концерты и праздники, создание памяток, интернет-журналов, переписка по электронной почте.
	День открытых дверей	Общение педагогов и родителей. Родители, а также другие близкие ребенку люди, наблюдают деятельность педагога и детей, могут сами участвовать в играх, занятиях и др.

ОСНОВНАЯ ОБРАЗОВАТЕЛЬНАЯ ПРОГРАММА  
МДОУ «Детский сад 24 «Родничок»

Форма взаимодействия	Наименование мероприятия	Задачи
	Видеофильмы и презентации о жизни группы, детского сада, различных видов деятельности, режимных моментов	Внедрение в образовательный процесс разнообразных технических средств. Информирование родительского сообщества о жизни ребенка в детском саду, его развитии.
	Выставки детских работ	В каждой группе представлены уголки творчества детей. Регулярное размещение детских работ, выполненных на занятиях, совместные работы педагога и детей,
	Фотовыставки	Ознакомление родителей с жизнью дошкольного учреждения, деятельностью их
	Информационные проспекты	Краткое представление материала, демонстрирующего специфику, отличия от других, информация о специалистах, дополнительных услугах. Формирование у родителей первоначальных представлений об учреждении, демонстрация заинтересованности коллектива в развитии и воспитании детей.
<b>Информационно-просветительские формы</b>	Образование родителей	Организация «материнской/отцовской школы», «школы для родителей» (лекции, семинары, семинары-практикумы), проведение мастер-классов, тренингов, создание библиотеки (медиаотеки).
	Совместная деятельность	Привлечение родителей к организации вечеров музыки и поэзии, гостиных, конкурсов, концертов семейного воскресного абонемента, маршрутов выходного дня (в театр, музей, библиотеку и пр.), семейных объединений (клуб, студия, секция), семейных праздников, прогулок, экскурсий, семейного театра, к участию в детской исследовательской и
	Информационные стенды	Знакомство родителей с возрастными и психологическими особенностями детей дошкольного возраста, методами и приемами воспитания
	Папки-передвижки	Более подробное ознакомление родителей с теми или иными вопросами воспитания (памятки родителям, вырезки из газет и журналов, материалы о возрастных и индивидуальных особенностях детей и др.).
	Мини-газеты	Информирование о жизни детского сада (благодарности родителям за помощь, анонсы конкурсов, консультаций и др.), информацию по проблемам дошкольной педагогики и

***Формы взаимодействия с семьями воспитанников  
по образовательной области «Физическое развитие»***

**Формы взаимодействия с семьями воспитанников**

- Изучение состояния здоровья детей совместно со специалистами детской поликлиники, медицинским персоналом ДОУ и родителями. Ознакомление родителей с результатами.
- Изучение условий семейного воспитания через анкетирование, посещение детей на дому и определение путей улучшения здоровья каждого ребёнка.
- Формирование банка данных об особенностях развития и медико-педагогических
- Создание условий для укрепления здоровья и снижения заболеваемости детей в ДОУ и семье: зоны физической активности; закаливающие процедуры; оздоровительные мероприятия;
- Организация целенаправленной работы по пропаганде здорового образа жизни среди родителей.
- Тренинг для родителей по использованию приёмов и методов оздоровления (дыхательная и артикуляционная)
- Согласование с родителями индивидуальных программ оздоровления, профилактических мероприятий, организованных в ДОУ.
- Ознакомление родителей с нетрадиционными методами оздоровления детского организма.
- Использование интерактивных методов для привлечения внимания родителей к физкультурно-оздоровительной сфере: организация конкурсов, викторин, проектов, развлечений
- Пропаганда и освещение опыта семейного воспитания по физическому развитию детей и расширения представлений родителей о формах семейного досуга
- Консультативная, санитарно-просветительская и медико-педагогическая помощь семьям с учётом преобладающих запросов родителей на основе связи ДОУ с медицинскими учреждениями.
- Подбор и разработка индивидуальных программ(комплексов упражнений) для укрепления свода стопы, профилактики плоскостопия, осанки, зрения с целью регулярного выполнения дома и в ДОУ.
- Организация «круглых столов» по проблемам оздоровления и физического развития на основе взаимодействия с СОШ № 6и участием медицинских работников.
- Проведение дней открытых дверей, вечеров вопросов и ответов, совместных развлечений с целью знакомства родителей с формами физкультурно-оздоровительной работы в ДОУ.
- Педагогическая диагностическая работа с детьми, направленная на определение уровня физического развития детей. Ознакомление родителей с результатами диагностических исследований. Отслеживание динамики развития детей.
- Взаимодействие с СОШ № 6по вопросам физического развития детей.
- Определение и использование здоровьесберегающих технологий.

**Формы взаимодействия с семьями воспитанников  
по образовательной области «Социально – коммуникативное развитие»**

- Проведение тренингов с родителями: способы решения нестандартных ситуаций с целью повышения компетенции в вопросах воспитания.
- Распространение инновационных подходов к воспитанию детей через рекомендованную психолого-педагогическую литературу.
- Привлечение родителей к совместным мероприятиям по благоустройству и созданию условий в группе и на участке.
- Организация совместных с родителями прогулок и экскурсий по городу и его окрестностям, создание тематических альбомов.
- Изучение и анализ детско-родительских отношений с целью оказания помощи детям.
- Разработка индивидуальных программ взаимодействия с родителями по созданию предметной среды для развития ребёнка.
- Беседы с детьми с целью формирования уверенности в том, что их любят и о них заботятся в семье.
- Выработка единой системы гуманистических требований в ДОУ и семье.
- Консультативные часы для родителей по вопросам предупреждения использования методов, унижающих достоинство ребёнка.
- Создание фотовыставок, фотоальбомов «Я и моя семья», «Моя родословная», «Мои любимые дела», «Моё настроение».
- Аудио- и видеозаписи высказываний детей по отдельным проблемам с дальнейшим прослушиванием и обсуждением проблемы с родителями (За что любишь свой дом? Кто в твоём доме самый главный? Кто самый добрый? За что ты себя любишь? И др.).
- Повышение правовой культуры родителей.

## 2.2 ЧАСТЬ ПРОГРАММЫ, ФОРМИРУЕМАЯ УЧАСТНИКАМИ ОБРАЗОВАТЕЛЬНЫХ ОТНОШЕНИЙ

При выборе парциальных программ коллектив МДОУ учитывал образовательные потребности, интересы и мотивы детей, членов их семей и педагогов и ориентировался на направленность групп

Образовательная область «Художественно-эстетическое развитие» (музыкальная деятельность) составлена с учетом *программы «Ладушки», авторы И. М. Каплунова и И. А. Новоскольцева*. Она является модифицированной и имеет художественно-эстетическую направленность. Эта программа подразумевает всестороннее музыкальное воспитание и образование без углубления в какой-либо раздел. Программа предназначена для работы с детьми старшего, среднего и младшего дошкольного возраста. Положительные стороны данной программы – полный комплект методической литературы по всем возрастам, есть музыкальные диски с фонограммами, включена в работу пальчиковая и логоритмическая гимнастики на музыкальных занятиях. Полностью заменяет раздел «Музыка»

Образовательную область «Физическое развитие» расширяет и частично заменяет *Оздоровительно-развивающая программа «Са-Фи-Дансе» Фирилёва Ж.Е., Сайкина Е.Г.* по танцевально-игровой гимнастике направлена на всестороннее, гармоничное развитие детей дошкольного возраста и рассчитана на четыре года обучения — от трех до семи лет.

Содержание программы взаимосвязано с инновационной программой «От рождения до школы» под редакцией Н.Е. Вераксы; Т.С. Комаровой; Э.М.Дорофеевой в разделе «Физическая культура».

Все разделы программы объединяет игровой метод проведения занятий. Так, в танцевально-ритмическую гимнастику входят разделы: игротритмика, игрогимнастика и игротанец. Нетрадиционные виды упражнений представлены: игропластикой, пальчиковой гимнастикой, игровым самомассажем, музыкально-подвижными играми и играми-путешествиями. Раздел креативной гимнастики включает: музыкально-творческие игры и специальные задания.

Игровой метод придает учебно-воспитательному процессу привлекательную форму, облегчает процесс запоминания и освоение упражнений, повышает эмоциональный фон занятий, способствует развитию мышления, воображения и творческих способностей ребенка.

**Основной целью программы «Са-Фи-Дансе»** является содействие всестороннему развитию личности дошкольника средствами танцевально-игровой гимнастики.

Предполагается, что освоение основных разделов программы поможет естественному развитию организма ребенка, морфологическому и функциональному совершенствованию его отдельных органов и систем. Обучение по программе «Са-Фи-Дансе» создает необходимый двигательный режим, положительный психологический настрой, хороший уровень занятий. Все это способствует укреплению здоровья ребенка, его физическому и умственному развитию.

В то же время немаловажным является вооружение специалистов дошкольных учреждений нестандартной оздоровительно-развивающей программой по физическому воспитанию ребенка и подготовке его к обучению в общеобразовательной школе.



В ДОУ данная программа применяется для работы с детьми 5-7 лет. Исходя из целей программы предусматривается решение следующих **основных задач** (стр. 22-29)

**ХАРАКТЕРИСТИКА РАЗДЕЛОВ ПРОГРАММЫ «СА-ФИ-ДАНСЕ»**

**«Игроритмика»**

*Старшая группа (от 5 до 6 лет) стр.32-35*

*Подготовительная к школе группа (от 6 до 7 лет) стр.35-38*

**«Игrogимнастика»**

*Старшая группа (от 5 до 6 лет) стр.43-44*

*Подготовительная к школе группа (от 6 до 7 лет) стр.44-47*

**«Игротанцы»**

*Старшая группа (от 5 до 6 лет) стр. 53-55*

*Подготовительная к школе группа (от 6 до 7 лет) стр.55-58*

**«Танцевально-ритмическая гимнастика»**

*Старшая группа (от 5 до 6 лет) стр.64-66*

*Подготовительная к школе группа (от 6 до 7 лет) стр.67-69*

**«Игропластика»**

*Старшая группа (от 5 до 6 лет) стр.77-79*

*Подготовительная к школе группа (от 6 до 7 лет) стр.79-82*

**«Пальчиковая гимнастика»**

*Старшая группа (от 5 до 6 лет) стр.84-85*

*Подготовительная к школе группа (от 6 до 7 лет) стр.85-86*

**«Игровой самомассаж»**

*Старшая группа (от 5 до 6 лет) стр.91-92*

*Подготовительная к школе группа (от 6 до 7 лет) стр.92-94*

**«Музыкально-подвижные игры»**

*Старшая группа (от 5 до 6 лет) стр.102-105*

*Подготовительная к школе группа (от 6 до 7 лет) стр.105-109*

**«Игры-путешествия»**

*Старшая группа (от 5 до 6 лет) стр.112-114*

*Подготовительная к школе группа (от 6 до 7 лет) стр.114-116*

**«Креативная гимнастика»**

*Старшая группа (от 5 до 6 лет) стр.121-124*

*Подготовительная к школе группа (от 6 до 7 лет) стр. 125-129*

**«Примерная адаптированная основная образовательная программа  
для дошкольников с тяжелыми нарушениями речи»  
под.ред. Лопатиной Л.В.**

«Адаптированная примерная основная образовательная программа для дошкольников с тяжелыми нарушениями речи» (далее «Программа») предназначена для специалистов дошкольных организаций, в которых воспитываются дети с тяжелыми нарушениями речи (ТНР) от трех до семи-восьми лет. Принято считать, что *к группе детей с тяжелыми нарушениями речи относятся дети с общим недоразвитием речи различного генеза (по клинко-педагогической классификации)*:

«Программа» обеспечивает образовательную деятельность в следующих группах образовательных организаций (далее — организация):

## ОСНОВНАЯ ОБРАЗОВАТЕЛЬНАЯ ПРОГРАММА

МДОУ «Детский сад № 24 «Родничок»

— в группах компенсирующей направленности для детей с ограниченными возможностями здоровья (ОВЗ) с учетом особенностей их психофизического развития и индивидуальных возможностей, где она обеспечивает работу по коррекции нарушений развития и социальную адаптацию воспитанников с ограниченными возможностями здоровья;

Коррекционная деятельность включает логопедическую работу и работу по образовательным областям, соответствующим Федеральному государственному образовательному стандарту дошкольного образования (ФГОС ДО), представляющему собой совокупность обязательных требований к дошкольному образованию.

Коррекционная помощь детям с отклонениями в развитии является одним из приоритетных направлений в области образования. В логопедии актуальность проблемы раннего выявления, диагностики и коррекции нарушений речевого развития детей обусловлена следующими факторами: с одной стороны, растет число детей раннего и дошкольного возраста с нарушениями речевого развития разной степени выраженности и различного этиопатогенеза, которые часто приводят к тяжелым системным речевым нарушениям в дошкольном и школьном возрасте.

### **«Приобщение детей к истокам русской народной культуры»**

**О.Л. Князева, М.Д. Маханева**

Программа определяет новые ориентиры в нравственно патриотическом воспитании детей, основанные на их приобщении к истокам русской народной культуры.

Разработка программы велась с учетом следующих приоритетов:

- Окружающие предметы, впервые пробуждающие душу ребенка, воспитывающие в нем чувство красоты, любознательность, должны быть национальными. Это поможет детям с самого раннего возраста понять, что они — часть великого русского народа.
- Необходимо широко использовать все виды фольклора (сказки, песенки, пословицы, поговорки, хороводы и т. д.). Устное народное творчество в доступной детям форме передает особенности русского характера, присущие ему нравственные ценности, представления о добре, красоте, правде, храбрости, верности. Адресованные детям потешки, прибаутки, заклички звучат как ласковый говорок, выражая заботу, нежность, веру в благополучное будущее. В пословицах и поговорках метко оцениваются различные жизненные позиции, высмеиваются недостатки, восхваляются положительные качества людей. Особое место в произведениях устного народного творчества занимают уважительное отношение к труду, восхищение мастерством человеческих рук. Благодаря этому фольклор является богатейшим источником познавательного и нравственного развития детей.
- Большое значение в приобщении детей к народной культуре имеют народные праздники и традиции. В них фиксируются накопленные веками тончайшие наблюдения за характерными особенностями времен года, погодными изменениями, поведением птиц, насекомых, растений. Причем эти наблюдения непосредственно связаны с трудом и различными сторонами общественной жизни человека во всей их целостности и многообразии.
- •Очень важно ознакомить детей с народной декоративной росписью. Ее гармония и ритм способны увлечь детей и пробудить у них интерес к национальному изобразительному искусству.

Образовательная цель программы состоит в приобщении детей ко всем видам национального искусства — от архитектуры до живописи, от пляски, сказки и музыки до театра.

ОСНОВНАЯ ОБРАЗОВАТЕЛЬНАЯ ПРОГРАММА  
МДОУ «Детский сад № 24 «Родничок»  
**«Основы безопасности детей дошкольного возраста» под редакцией  
Н.Н.Авдеевой, О.Л.Князевой, Р.Б. Стеркиной.**

Программа «Основы безопасности детей дошкольного возраста» разработана на основе проекта государственных стандартов дошкольного образования. Опираясь на лучшие российские традиции воспитания и обучения дошкольников, составители программы сочли необходимым включить в нее новое содержание, которое отражает общие изменения в нашей общественной жизни (например раздел «Ребенок и другие люди»). В соответствии с современными психолого- педагогическими ориентирами в ней даются примеры проведения возможных занятий и использования методических приемов, способствующих более эффективному усвоению детьми соответствующего материала.

Определяя основное содержание и направление развития детей, составители программы оставляют за каждым дошкольным учреждением право на использование различных форм и методов организации обучения с учетом индивидуальных и возрастных особенностей детей, социокультурных различий, своеобразия домашних и бытовых условий, а также общей социально-экономической и криминогенной ситуации. При этом основным ориентиром должен стать учет жизненного опыта детей, особенностей их поведения, предпочтений.

### **СОДЕРЖАНИЕ КОРРЕКЦИОННОЙ РАБОТЫ**

Адаптированная примерная основная образовательная программа для дошкольников с тяжелыми нарушениями речи» (далее «Программа») предназначена для специалистов дошкольных организаций, в которых воспитываются дети с тяжелыми нарушениями речи (ТНР) от трех до семи-восьми лет. Принято считать, что к группе детей с тяжелыми нарушениями речи относятся дети с общим недоразвитием речи различного генеза (по клинко-педагогической классификации) .

«Программа» обеспечивает образовательную деятельность в группах компенсирующей направленности для детей с ограниченными возможностями здоровья (ОВЗ) с учетом особенностей их психофизического развития и индивидуальных возможностей, где она обеспечивает работу по коррекции нарушений развития и социальную адаптацию воспитанников с ограниченными возможностями здоровья. «Программа» содержит материал для организации коррекционно-развивающей деятельности с каждой возрастной группой детей. Коррекционная деятельность включает логопедическую работу и работу по образовательным областям, соответствующим Федеральному государственному образовательному стандарту дошкольного образования (ФГОС ДО), представляющему собой совокупность обязательных требований к дошкольному образованию. На основе ФГОС ДО разработана предлагаемая «Адаптированная примерная основная образовательная программа для дошкольников с тяжелыми нарушениями речи», обеспечивающая разностороннее развитие ребенка с речевыми расстройствами и подготовку его к школьному обучению.

«Программа» содержит материал для организации коррекционно-развивающей деятельности с каждой возрастной группой детей. Коррекционная деятельность включает логопедическую работу и работу по образовательным областям, соответствующим Федеральному государственному образовательному стандарту дошкольного образования (ФГОС ДО), представляющему собой совокупность обязательных требований к дошкольному образованию. На основе ФГОС ДО разработана предлагаемая

«Адаптированная примерная основная образовательная программа для дошкольников с тяжелыми нарушениями речи», обеспечивающая разностороннее развитие ребенка с речевыми расстройствами и подготовку его к школьному обучению.

Коррекционная помощь детям с отклонениями в развитии является одним из приоритетных направлений в области образования. В логопедии актуальность проблемы раннего выявления, диагностики и коррекции нарушений речевого развития детей обусловлена следующими факторами: с одной стороны, растет число детей раннего и дошкольного возраста с нарушениями речевого развития разной степени выраженности и различного этиопатогенеза, которые часто приводят к тяжелым системным речевым нарушениям в дошкольном и школьном возрасте. Это обуславливает актуальность «Программы» и необходимость ее внедрения в практику образования.

**Цель реализации** «Программы» — проектирование модели коррекционно-развивающей психолого-педагогической работы, максимально обеспечивающей создание условий для развития ребенка с ТНР, его позитивной социализации, личностного развития, развития инициативы и творческих способностей на основе сотрудничества со взрослыми и сверстниками в соответствующих возрасту видах деятельности.

**Задачи «Программы»:**

- помочь специалистам дошкольного образования в психолого- педагогическом изучении детей с речевыми расстройствами;
- способствовать общему развитию дошкольников с ТНР. коррекции их психофизического развития, подготовке их к обучению в школе;
- создать благоприятные условия для развития детей в соответствии с их возрастными и индивидуальными особенностями и склонностями;
- обеспечить развитие способностей и творческого потенциала каждого ребенка как субъекта отношений с самим собой, с другими детьми, взрослыми и миром;
- способствовать объединению обучения и воспитания в целостный образовательный процесс.

Решение конкретных задач коррекционно-развивающей работы, обозначенных в каждом разделе «Программы», возможно лишь при условии комплексного подхода к воспитанию и образованию тесной взаимосвязи в работе всех специалистов (учителя-логопеда, педагога-психолога, воспитателей и педагогов дополнительного образования) дошкольной организации, а также при участии родителей в реализации программных требований. Ответственность за реализацию «Программы» полностью возлагается на администрацию дошкольной организации (заведующего, старшего воспитателя) психолого-медико- педагогический консилиум.

Дошкольники с тяжелыми нарушениями речи—это дети с поражением центральной нервной системы (или проявлениями перинатальной энцефалопатии), что обуславливает частое сочетание у них стойкого речевого расстройства с различными особенностями психической деятельности. Учитывая положение о тесной связи развития мышления и речи (Л. С. Выготский), можно сказать, что интеллектуальное развитие ребенка в известной мере зависит от состояния его речи. Системный речевой дефект часто приводит к возникновению вторичных отклонений в умственном развитии, к своеобразному формированию психики.

Практика показала, что в нашем МДОУ дети со II и III уровнем речевого развития.

### ***Общая характеристика детей***

#### ***со вторым уровнем речевого развития (по Р. Е. Левиной)***

Активный словарь детей расширяется не только за счет существительных и глаголов, но и за счет использования некоторых прилагательных (преимущественно качественных) и наречий. В результате коррекционной логопедической работы дети начинают употреблять личные местоимения, изредка предлоги и союзы в элементарных значениях.

Пояснение слова иногда сопровождается жестом (слово чулок — нога и жест надевания чулка, режет хлеб — хлеб, ножик и жест резания). Нередко нужное слово заменяется названием сходного предмета с добавлением частицы не (помидор — яблоко не).

В речи детей встречаются отдельные формы словоизменения, наблюдаются попытки изменять слова по родам, числам и падежам, глаголы — по временам, но часто эти попытки оказываются неудачными.

Существительные употребляются в основном в именительном падеже, глаголы — в ин-финитиве или в форме 3-го лица единственного и множественного числа настоящего времени. При этом глаголы могут не согласовываться с существительными в числе и роде. Употребление существительных в косвенных падежах носит случайный характер. Фраза, как правило, бывает аграмматичной (играет с мячику). Также аграмматично изменение имен существительных по числам (две уши). Форму прошедшего времени глагола дети нередко заменяют формой настоящего времени и наоборот (например, Витя елку иду).

В речи тетей встречаются взаимозамены единственного и множественного числа глаголов (кончилась чашки), смешение глаголов прошедшего времени мужского и женского рода (например, мама купил).

Средний род глаголов прошедшего времени в активной речи детей не употребляется. Прилагательные используются детьми значительно реже, чем существительные и глаголы, они могут не согласовываться в предложении с другими словами (вкусная грибы). Предлоги в речи детей встречаются редко, часто заменяются или опускаются (собака живет на будке, я был елка). Союзы и частицами дети пользуются крайне редко.

Обнаруживаются попытки найти нужную грамматическую форму слова, но эти попытки чаще всего бывают неуспешными (например, при составлении предложения по картинке: на...на...стала лето...лета...лето). Способами словообразования дети не владеют.

У детей начинает формироваться фразовая речь. Они начинают более или менее развернуто рассказывать о хорошо знакомых событиях, о семье, о себе, о товарищах.

Однако в их речи еще очень отчетливо проявляются недостатки: незнание многих слов, неправильное произношение звуков, нарушение структуры слов, аграмматизмы.

Понимание речи детьми улучшается, расширяется их пассивный словарь. Они начинают различать некоторые грамматические формы, но это различие неустойчиво. Дети способны дифференцировать формы единственного и множественного числа существительных и глаголов, мужского и женского рода глаголов прошедшего времени, особенно с ударными окончаниями. Они начинают ориентироваться не только на лексическое значение, но и на смысловозначительные морфологические элементы. В то же время у них отсутствует понимание форм числа и рода прилагательных, значения предлогов они различают только в хорошо знакомых ситуациях.

Звукопроизношение у детей значительно нарушено. Обнаруживается их неподготовленность к овладению звуковым анализом и синтезом. В то же время отмечается более точная дифференциация звуковой стороны речи. Дети могут определять правильно и неправильно произносимые звуки. Количество неправильно произносимых звуков в детской речи достигает 16—20. Нарушенными чаще оказываются звуки [С], [С'], [З], [З'], [Ц], [Ш], [Ж], [Ч], [Щ], [Р], [Р'], [Т], [Т'], [Д], [Д'], [Г], [Г']. Для детей характерны замены твердых согласных мягкими и наоборот. Гласные артикулируются неотчетливо. Между изолированным воспроизведением звуков и их употреблением в речи существуют резкие расхождения. Несформированность звукопроизношения у детей ярко проявляется при произнесении слов и предложений.

Детям доступно воспроизведение слоговой структуры слов, но звуковой состав этих слов является диффузным. Они правильно передают звуковой состав односложных слов без стечения согласных (мак), в то же время повторить двусложные слова, состоящие из прямых слогов, во многих случаях не могут (ваза — вая).

Дети испытывают ярко выраженные затруднения при воспроизведении звукового состава двусложных слов, включающих обратный и прямой слог. Количество слогов в слове сохраняется, но звуковой состав слов, последовательность звуков и слогов воспроизводятся неверно: окно — кано. При повторении двусложных слов с закрытым и прямым слогом в речи детей обнаруживается выпадение звуков: банка — бака. Наибольшие затруднения вызывает у детей произнесение односложных и двусложных слов со стечением согласных. В их речи часто наблюдается пропуск нескольких звуков звезда — вида.

В трехсложных словах дети наряду с искажением и пропуском звуков допускают пере-становки слогов или опускают их совсем: голова — ава, коволя. Искажения в трехсложных словах по сравнению с двусложными более выражены. Четырех-, пятисложные слова произносятся детьми искаженно, происходит упрощение многосложной структуры: велосипед — сипед, тапитет. Еще более часто нарушается произнесение слов во фразовой речи. Нередко слова, которые произносились правильно либо с небольшими искажениями, во фразе теряют всякое сходство с исходным словом: В клетке лев. — Клекивефь.

Недостаточное усвоение звукового состава слов задерживает формирование словаря детей и овладение ими грамматическим строем, о чем свидетельствуют смешения значений слов (грива понимается как грибы, шерсть как шесть).

### ***Общая характеристика детей***

#### ***третьим уровнем речевого развития (по Р. Е. Левиной)***

На фоне сравнительно развернутой речи наблюдается неточное знание и неточное употребление многих обиходных слов. В активном словаре преобладают существительные и глаголы, реже употребляются слова, характеризующие качества, признаки, состояния предметов и действий, а также способы действий. При употреблении простых предлогов дети допускают большое количество ошибок и почти не используют сложные предлоги.

Отмечается незнание и неточное употребление некоторых слов детьми: слова могут заменяться другими, обозначающими сходный предмет или действие (кресло — диван, вязать — плести) или близкими по звуковому составу (смола — зола).

Иногда, для того чтобы назвать предмет или действие, дети прибегают к пространственным объяснениям. Словарный запас детей ограничен, поэтому часто отмечается неточный выбор слов. Некоторые слова оказываются недостаточно закрепленными в речи из-за их редкого употребления, поэтому при построении предложений дети стараются избегать их (памятник — героям ставят). Даже знакомые глаголы часто недостаточно дифференцируются детьми по значению (поить — кормить). Замены слов происходят как по смысловому, так и по луковому признаку. Прилагательные преимущественно употребляются качественные, обозначающие непосредственно воспринимаемые признаки предметов — величину, цвет, форму, некоторые свойства предметов. Относительные и притяжательные прилагательные используются только для выражения хорошо знакомых отношений (мамина сумка).

Наречия используются редко. Дети употребляют местоимения разных разрядов, простые предлоги (особенно для выражения пространственных отношений — в, к, на, под и др.). Временные, причинные, разделительные отношения с помощью предлогов выражаются значительно реже. Редко используются предлоги, выражающие обстоятельства, характеристику действия или состояния, свойства предметов или способ действия (около, между, через, сквозь и др.). Предлоги могут опускаться или заменяться. Причем один и тот же предлог при выражении различных отношений может и опускаться, и заменяться. Это указывает на неполное понимание значений даже простых предлогов.

У детей третьего уровня недостаточно сформированы грамматические формы. Они допускают ошибки в падежных окончаниях, в употреблении временных и видовых форм глаголов, в согласовании и управлении. Способами словообразования дети почти не пользуются. Большое количество ошибок допускается при словоизменении, из-за чего нарушается синтаксическая связь слов в предложениях: смешение окончаний существительных мужского и женского рода (висит ореха); замена окончаний существительных среднего рода в именительном падеже окончанием существительного женского рода (зеркало — зеркала, копыто — копыты); склонение имен существительных среднего рода как существительных женского рода (пасет стаду); неправильные падежные окончания существительных женского рода с основой на мягкий согласный (солит соли, нет мебели); неправильное соотнесение существительных и местоимений (солнце низкое, он греет плохо); ошибочное ударение в слове (с пола, по стволу); неразличение вида глаголов (сели, пока не перестал дождь — вместо сидели); ошибки в беспредложном и предложном управлении (пьет воды, кладет дров); неправильное согласование существительных и прилагательных, особенно среднего рода (небо синяя), реже — неправильное согласование существительных и глаголов (мальчик рисуют). Словообразование у детей сформировано недостаточно. Отмечаются трудности подбора однокоренных слов. Часто словообразование заменяется словоизменением (снег — снеги). Редко используются суффиксальный и префиксальный способы словообразования, причем образование слов является неправильным (садовник — садник).

Изменение слов затруднено звуковыми смещениями, например, к слову город подбирается родственное слово голодный (смещение [Р] - [Л]), к слову свисток - цветы (смещение [С] -[Ц]).

В активной речи дети используют преимущественно простые предложения. Большие затруднения (а часто и полное неумение; отмечаются у детей при распространении предложений и при построении сложносочиненных и сложноподчиненных предложений. Во фразовой речи детей обнаруживаются отдельные аграмматизмы, часто отсутствует правильная связь слов в предложениях, выражающих временные, пространственные и причинно-следственные отношения (Сегодня уже весь снег растаял, как прошел месяц.).

У большинства детей сохраняются недостатки произношения звуков и нарушения звуко- слоговой структуры слова, что создает значительные трудности в овладении детьми звуковым анализом и синтезом.

Дефекты звукопроизношения проявляются в затруднениях при различении сходных фонем. Диффузность смещений, их случайный характер отсутствуют.

Дети пользуются полной слоговой структурой слов. Редко наблюдаются перестановки звуков, слогов (колбаса — кобалса). Подобные нарушения проявляются главным образом при воспроизведении незнакомых и сложных по звукослоговой структуре слов. Понимание обиходной речи детьми в основном хорошее, но иногда обнаруживается незнание отдельных слов и выражений, смешение смысловых значений слов, близких по звучанию, недифференцированность грамматических форм.

Возникают ошибки в понимании речи, связанные с недостаточным различением форм числа, рода и падежа существительных и прилагательных, временных форм глагола, оттенков значений однокоренных слов, а также тех выражений, которые отражают причинно-следственные, временные, пространственные отношения.



ОСНОВНАЯ ОБРАЗОВАТЕЛЬНАЯ ПРОГРАММА

МДОУ «Детский сад № 24 «Родничок»

Коррекционная деятельность – своевременное полное или частичное устранение (сглаживание) имеющихся у детей недостатков речи.

Разделы (задачи, блоки)	Взаимодействие с педагогом	Самостоятельная деятельность	Взаимодействие с родителями
<b>Подготовительный</b> 1. Тщательная и всесторонняя подготовка ребенка к длительной и кропотливой коррекционной работе -формирование и развитие артикуляционной моторики до уровня минимальной достаточности для постановки звуков.	Выполнение комплекса артикуляционных упражнений (логопед, воспитатель)	-	Выполнение комплекса артикуляционных упражнений
в процессе систематических тренировок вырабатывать владение комплексом пальчиковой гимнастики и общей моторики.	Специальные упражнения, без речевого сопровождения; пальчиковые игры, сопровождающиеся стихами и потешками (логопед, воспитатель, музыкальный руководитель, воспитатель по физкультуре)	Изобразит. деятельность	Специальные упражнения, без речевого сопровождения; игры с пальчиками, сопровождающиеся стишками и потешками
- развивать слуховое внимание, память, фонематическое восприятие.	Игры и игровые упражнения (логопед, воспитатель, музыкальный руководитель, воспитатель по физкультуре)	-	Игры и игровые упражнения
2. Формирование произносительных умений и навыков - устранение дефектов звукопроизношения (постановка звуков) Добиться умения произносить правильно изолированно звук	Система коррекционных упражнений (логопед)	-	-
- автоматизация звука	Система коррекционных упражнений (логопед). Повседневное общение с ребенком (воспитатель)	-	Автоматизация поставленных звуков в речевых играх и игровых упражнениях по заданию логопеда
- дифференциация звука	Дидактические игры и упражнения (логопед, воспитатель)	-	Дифференциация звуков в речевых играх и игровых упражнениях по заданию логопеда
3.Обучить умению различать на слух и употреблять в речи схожие по моторному или акустическому признаку.	Система речевых игр и игровых упражнений (логопед)	-	-

Основным в содержании логопедических занятий на третьей ступени обучения является совершенствование механизмов языкового уровня речевой деятельности. В качестве первостепенной задачи выдвигается развитие связной речи детей на основе дальнейшего расширения и уточнения словаря импрессивной и экспрессивной речи, возможностей дифференцированного употребления грамматических форм слова и словообразовательных моделей (параллельно с формированием звукопроизношения и слухопроизносительных дифференцировок), различных синтаксических конструкций. Таким образом, коррекционно - логопедическое воздействие направлено на развитие различных компонентов языковой способности (фонетического, лексического, словообразовательного, морфологического, семантического). Ведущим направлением работы в рамках образовательной области «Речевое развитие» на третьей ступени обучения является формирование связной речи детей с ТНР.

### ОБРАЗОВАТЕЛЬНАЯ ОБЛАСТЬ

#### «РЕЧЕВОЕ РАЗВИТИЕ»

В группах компенсирующей направленности с учетом примерной адаптированной основной образовательной программы дошкольного образования детей с тяжёлыми нарушениями речи, в соответствии с «Примерной адаптированной основной образовательной программы для дошкольников с тяжелыми нарушениями речи» под.ред. Лопатиной Л.В. значительно расширяется образовательная область «Речевое развитие», путем составления АОП для детей с ТНР.

В этот период основное внимание уделяется стимулированию речевой активности детей. У них формируется мотивационно-потребностный компонент речевой деятельности, развиваются ее когнитивные предпосылки: восприятие, внимание, память, мышление. Одной из важных задач обучения является формирование вербализованных представлений об окружающем мире, дифференцированного восприятия предметов и явлений, элементарных обобщений в сфере предметного мира. Различение, уточнение и обобщение предметных понятий становится базой для развития активной речи детей.

В ходе совместной образовательной деятельности взрослых и детей, направленной на ознакомление детей с ТНР с окружающей действительностью, они начинают понимать названия предметов, действий, признаков, с которыми встречаются в повседневной жизни, выполнять словесные инструкции, выраженные различными по сложности синтаксическими конструкциями.

Формирование связной речи, ее основных функций (коммуникативной, регулирующей, познавательной) осуществляется в процессе рассказывания о предметах и игрушках, по сюжетным картинкам, отражающим бытовой, предметно-практический, игровой, эмоциональный и познавательный опыт детей. При этом широко используются символические средства, рисование, театрализованные игры, в это время важную роль играет работа по ознакомлению детей с литературными произведениями, для чего воспитатели проводят занятия «В мире книги». Они рассказывают детям сказки, читают стихи, организуют игры по сюжетам этих произведений. В группе оформляется специальная книжная выставка — книжный уголок, где помещаются книги, выполненные полиграфическим способом и книжки-самоделки, которые дети изготавливают вместе со взрослыми. Содержание книжного уголка постоянно обновляется.

В работу по развитию речи детей с ТНР включаются занятия по подготовке их к обучению грамоте. Эту работу воспитатель и учитель-логопед проводят, исходя из особенностей и возможностей развития детей старшего дошкольного возраста с речевыми проблемами. Содержание занятий по развитию речи тесно связано с содержанием логопедической работы, а также работы, которые проводят с детьми другие специалисты.

Педагогические ориентиры:

## ОСНОВНАЯ ОБРАЗОВАТЕЛЬНАЯ ПРОГРАММА

МДОУ «Детский сад № 24 «Родничок»

- развивать речевую активность детей;
- развивать диалогическую форму речи, поддерживать инициативные диалоги между детьми, стимулировать их, создавать коммуникативные ситуации, вовлекая детей в беседу;
- обеспечивать коммуникативную мотивацию в быту, играх и занятиях;
- формировать средства межличностного взаимодействия детей в ходе специально созданных ситуаций и в свободное от занятий время, использовать речевые и неречевые средства коммуникации;
- учить детей задавать вопросы, строить простейшие сообщения и побуждения (то есть пользоваться различными типами коммуникативных высказываний);
- развивать стремление передавать (изображать, демонстрировать) радость, огорчение, удовольствие, удивление в процессе моделирования социальных отношений;
- расширять словарный запас, связанный с содержанием эмоционального, бытового, предметного, социального и игрового опыта детей;
- развивать фразовую речь в ходе комментированного рисования, обучения рассказыванию по литературным произведениям, по иллюстративному материалу (картинкам, картинам, фотографиям), содержание которых отражает эмоциональный, игровой, трудовой, познавательный опыт детей;
- совершенствовать планирующую функцию речи детей: намечать основные этапы предстоящего выполнения задания («Что будем делать сначала? Что потом?»);
- развивать все виды словесной регуляции: умение самостоятельно составлять простейший словесный отчет о содержании и последовательности действий в игре, в процессе рисования, конструирования, наблюдений;
- учить детей понимать содержание литературных произведений (прозаических и стихотворных), характер персонажей и их взаимоотношения, мотивы их поведения и отражать это понимание в речи;
- учить детей речевым действиям в соответствии с планом повествования, умению составлять рассказы по сюжетным картинкам и по серии сюжетных картинок, используя графические схемы, наглядные опоры и участие в играх, предполагающих импровизированные диалоги и монологи, и т.д.;
- учить детей отражать собственные впечатления, представления, события своей жизни в речи, составить с помощью взрослого небольшие сообщения, рассказы «из личного опыта»;
- продолжать развивать способности детей к словообразованию и словоизменению;
- знакомить детей с рассказами, историями, сказками, разыгрывать их содержание по ролям;
- учить детей понимать содержание литературных произведений (прозаических и стихотворных), характер персонажей и их взаимоотношения, мотивы их поведения и отражать это понимание в речи;
- обучать детей последовательности, содержательности рассказывания, правильности лексического и грамматического оформления связных высказываний;
- учить детей использовать при рассказывании сказок и других литературных произведений наглядные модели, операциональные карты, символические средства, схематические зарисовки, выполненные взрослым;
- учить детей речевым действиям в соответствии с планом повествования, умению составлять рассказы по сюжетным картинкам и по серии сюжетных картинок, используя графические схемы, наглядные опоры и участие в играх, предполагающих импровизированные диалоги и монологи, и т.д.;

- учить детей отражать собственные впечатления, представления, события своей жизни в речи, составлять с помощью взрослого небольшие сообщения, рассказы «из личного опыта»;
- разучивать с детьми стихотворения, используя графические схемы, наглядные опоры и игры, предполагающие театрализацию стихотворного текста, рисование картинного плана литературного произведения и т.д.;
- продолжать развивать способности детей к словообразованию и словоизменению;
- формировать у детей мотивацию к школьному обучению;
- знакомить детей с понятием «предложение»;
- обучать детей составлению графических схем слогов, слов;
- обучать детей элементарным правилам правописания.

### *Основное содержание*

*Формирование синтаксической структуры предложения* Развитие умения правильно строить простые распространенные предложения, предложения с однородными членами, простейшие виды сложносочиненных и сложноподчиненных предложений.

Обучение детей употреблению сложноподчиненных предложений с использованием подчинительных союзов потому что, если, когда, так как (Нужно взять зонтик, потому что на улице дождь. Цветы засохнут, если их не поливать. Когда закончит дождь, мы пойдем гулять. Так как Петя заболел, он не пошел в детский сад) (интеграция с логопедической работой).

*Формирование связной речи.* Развитие навыков составления описательных рассказов (по игрушкам, картинам, на темы из личного опыта).

Обучение составлению различных типов текстов (описание, повествование, с элементами рассуждения) с соблюдением цельности и связности высказывания. Совершенствование навыков смыслового программирования и языкового оформления связного высказывания. Обучение детей творческому рассказыванию на основе творческого воображения с использованием представлений, хранящихся в памяти, и ранее усвоенных знаний. Формирование умения четко выстраивать сюжетную линию, использовать средства связи, осознавать структурную организацию текста (интеграция с логопедической работой).

*Ознакомление с литературными произведениями и рассказывание их.* Слушание сказок, стихотворений. Разучивание стихотворений.

Рассказывание сказок, коротких рассказов и историй с помощью пальчикового, настольного, перчаточного театра, кукол-бибабо, серий картинок, наглядных моделей, символических средств (интеграция с логопедической работой, образовательной областью «Социально-коммуникативное развитие» — раздел «Игра», см. «Театрализованные игры»).

Разыгрывание по ролям литературных произведений в театрализованных играх (режиссерских и играх-драматизациях) вместе со взрослым, который исполняет роль ведущего и режиссера (интеграция с логопедической работой, образовательной областью «Социально - коммуникативное развитие» — раздел «Игра», см. «Театрализованные игры»).

Коллективный рассказ-рисование по содержанию произведения (вместе со взрослым), комментированное рисование с элементами аппликации и т. п. (интеграция с логопедической работой, образовательной областью «Художественно-эстетическое развитие» — раздел «Изобразительное творчество»).

Изготовление книжек-самоделок из рисунков, аппликаций, выполненных совместно со взрослым, и показ, называние персонажей сказки, драматизация каждого эпизода (в процессе «превращения» необходимо следовать технике создания выразительного образа: изменение позы, движений, голоса, мимики) (интеграция с образовательными областями «Художественно эстетическое развитие» — раздел

«Изобразительное творчество», «Социально-коммуникативное развитие» — разделы «Игра», «Труд»).

*Составление рассказов в виде сообщений от собственного имени (Я., Мы...), в виде обращений (Ты..., Вы...), а также от третьего лица (Он... Они...) с обязательным наличием адресата (интеграция с логопедической работой).*

*Ознакомление с произведениями искусства (картины, иллюстрации детских книг и т. п.) и рассказы о них. Рассматривание картин художников с доступной детям тематикой: по сказкам, об игровых ситуациях, о природе, о животных, о прогулках в зависимости от времени года и т. д. Разыгрывание ситуаций, изображенных на картинах, с акцентом на социальном содержании отношений между персонажами (интеграция с логопедической работой, образовательной областью «Социально-коммуникативное развитие» — разделы «Игра», «Представления о мире людей и рукотворных материалах»).*

*Составление предложений по фрагментам изображения. Рассказы по темам картин (фиксация изображения). Рассказы с выходом за пределы наглядно данного (по воображению):*

*«Что было до?», «Что будет после?»). Рассказ-описание конкретного объекта (по предметной картине или фрагменту изображения), Рассказ «от имени» персонажа или объекта картины. Рассказы по сериям сюжетных картин. Рассказы по фотографиям, изображающим процесс или результат символично-моделирующей деятельности детей («Как мы играем»). Рассказы-сравнения по картинам и собственным житейским и игровым ситуациям («Дети играют и мы играем», «Играем вместе»). Рассказы по рисункам: индивидуальным или коллективным («Художник рисует, и я нарисовал»). Рассказы по ситуации картины на основе использования иллюстративного плана, вопросного плана и элементов эйдорадиомнемотехники (интеграция с логопедической работой).*

*Коллективные работы на тему картины: диорама по сюжету картины, коллективный рисунок-аппликация с последующим рассказыванием по содержанию картины (интеграция с образовательной областью «Художественно-эстетическое развитие» — раздел «Изобразительное творчество»).*

*Экскурсии в музеи, картинные галереи (вместе с родителями). Экскурсии в мини-картинные галереи детской организации, стимулирование желания каждого ребенка выполнять роль экскурсовода.*

*Обучение грамоте (интеграция с логопедической работой по всем направлениям подраздела).*

*Формирование мотивации к школьному обучению.*

*Знакомство с понятием предложение. Обучение составлению графических схем предложения (простое двусоставное предложение без предлога, простое предложение из трех-четырех слов без предлога, простое предложение из трех-четырех слов с предлогом).*

*Обучение составлению графических схем слогов, слов.*

*Знакомство с печатными буквами: А, У, М, О, П, Т, К, Э, Н, Х, Ы, Ф, Б, Д, Г, В, Л, И, С, З, Ш, Ж, Щ, Р, Ц, Ч (без употребления алфавитных названий).*

*Обучение графическому начертанию печатных букв.*

*Составление, печатание и чтение:*

- сочетаний из двух букв, обозначающих гласные звуки (АУ)
- сочетаний гласных с согласным в обратном слоге (УТ);
- сочетаний согласных с гласным в прямом слоге (МА);
- односложных слов по типу СГС (КОТ);
- двухсложных и трехсложных слов, состоящих из открытых слогов (ПАПА, АЛИСА);
- двухсложных и трехсложных слов, состоящих из открытого и закрытого слога (ЗАМОК, ПАУК, ПАУЧОК);
- двухсложных слов со стечением согласных (ШУТКА);
- трехсложных слов со стечением согласных (КАПУСТА);

- предложений из двух-четырёх слов без предлога и с предлогом (Ира мала. У Иры шар. Рита мыла раму. Жора и Ромаиграли).

***Целевые ориентиры освоения «Программы»  
детьми старшего дошкольного возраста с ТНР***

Логопедическая работа

Ребенок:

- обладает сформированной мотивацией к школьному обучению;
- усваивает значения новых слов на основе углубленных знаний о предметах и явлениях окружающего мира;
- употребляет слова, обозначающие личностные характеристики, с эмотивным значением, многозначные;
- умеет подбирать слова с противоположным и сходным значением;
- умеет осмысливать образные выражения и объяснять смысл поговорок (при необходимости прибегает к помощи взрослого);
- правильно употребляет грамматические формы слова; продуктивные и непродуктивные словообразовательные модели;
- умеет подбирать однокоренные слова, образовывать сложные слова;
- умеет строить простые распространенные предложения- предложения с однородными членами; простейшие виды сложносочиненных и сложноподчиненных предложений; сложноподчиненных предложений с использованием подчинительных союзов;
- составляет различные виды описательных рассказов, текстов (описание, повествование, с элементами рассуждения) с соблюдением цельности и связности высказывания;
- умеет составлять творческие рассказы;
- осуществляет слуховую и слухопроизносительную дифференциацию звуков по всем дифференциальным признакам;
- владеет простыми формами фонематического анализа, способен осуществлять сложные формы фонематического анализа (с постепенным переводом речевых умений во внутренний план), осуществляет операции фонематического синтеза;
- владеет понятиями «слово» и «слог», «предложение»;
- осознает слоговое строение слова, осуществляет слоговой анализ и синтез слов (двухсложных с открытыми, закрытыми слогами, трехсложных с открытыми слогами, односложных);
- умеет составлять графические схемы слогов, слов, предложений;
- знает печатные буквы (без употребления алфавитных названий), умеет их воспроизводить;
- правильно произносит звуки (в соответствии с онтогенезом);
- воспроизводит слова различной звукослоговой структуры (изолированно и в условиях контекста).

Речевое развитие

Ребенок:

- самостоятельно получает новую информацию (задает вопросы, экспериментирует);
- правильно произносит все звуки, замечает ошибки в звукопроизношении;
- грамотно использует все части речи, строит распространенные предложения;
- владеет словарным запасом, связанным с содержанием эмоционального, бытового, предметного, социального и игрового опыта детей;

- использует обобщающие слова, устанавливает и выражает в речи антонимические и синонимические отношения;
- объясняет значения знакомых многозначных слов;
- пересказывает литературные произведения по иллюстративному материалу (картинкам, картинам, фотографиям), содержание которых отражает эмоциональный, игровой, трудовой, познавательный опыт детей;
- пересказывает произведение от лица разных персонажей, используя языковые (эпитеты, сравнения, образные выражения) и интонационно-образные (модуляция голоса, интонация) средства выразительности речи;
- выполняет речевые действия в соответствии с планом повествования, составляет рассказы по сюжетным картинкам и по серии сюжетных картинок, используя графические схемы, наглядные опоры;
- отражает в речи собственные впечатления, представления, события своей жизни, составляет с помощью взрослого небольшие сообщения, рассказы «из личного опыта»;
- обладает языковыми операциями, обеспечивающими овладение грамотой.

## 1. ЦЕЛЕВОЙ РАЗДЕЛ

### **Цель и задачи Программы воспитания**

*Цель Программы воспитания* МДОУ № 24 «Родничок» — личностное развитие дошкольников и создание условий для их позитивной социализации на основе базовых ценностей российского общества через:

- формирование ценностного отношения к окружающему миру, другим людям, себе;
- овладение первичными представлениями о базовых ценностях, а также выработанных обществом нормах и правилах поведения;
- приобретение первичного опыта деятельности и поведения в соответствии с базовыми национальными ценностями, нормами и правилами, принятыми в обществе.

ОСНОВНАЯ ОБРАЗОВАТЕЛЬНАЯ ПРОГРАММА

МДОУ «Детский сад № 24 «Родничок»

Главной задачей Программы является создание организационно- педагогических условий в части воспитания, личностного развития и социализации детей дошкольного возраста на основе базовых национальных ценностей (ценности семьи, гражданские ценности, нравственные ценности, ценности труда, ценности культуры, ценности истории, экологические ценности).

Задачи воспитания формируются для каждого возрастного периода (от 2 мес. - 3 лет, от 3 - 8 лет) на основе планируемых результатов достижения цели воспитания и реализуются в единстве с развивающими задачами, определенными действующими нормативными правовыми документами в сфере ДО. Задачи воспитания соответствуют основным направлениям воспитательной работы.

Направления воспитания /Ценности/	Инвариантные задачи <i>Вариативные задачи</i>	Инвариантные задачи <i>Вариативные задачи</i>
	Младенческий и ранний возраст (до 3-х лет)	Дошкольный возраст (до 8 лет)
<p><b>Патриотическое</b></p> <p><i>Родина, природа</i></p>	<p>Формирование первоначальных образов о нормах, ограничениях и правилах, принятых в обществе.</p> <p>Воспитание позитивного отношения к семье, интереса к семейным праздникам и событиям.</p> <p>Воспитание уважительного отношения к старшим.</p> <p>Посещение объектов культурного наследия (памятник, монастырь, храм, и т.д.) г. Вольска.</p>	<ul style="list-style-type: none"> <li>• Формирование первичных представлений о семейных и гражданских ценностях и традициях, бережного отношения к ним.</li> <li>• Формирование первичных представлений об экологических ценностях, основанных на заботе о живой и неживой природе, родном крае.</li> <li>• Воспитание любви к своей малой Родине, семье, близким людям.</li> <li>• Воспитание уважительного отношения и интереса к профессиям своих родителей.</li> <li>• Формирование познавательного интереса и ценностного отношения к истории и традициям своей страны, героям России.</li> </ul>



<p>Социальное</p> <p>Человек, семья, дружба, сотрудничество</p>	<ul style="list-style-type: none"> <li>• Формирование первичных образов о том, что такое «хорошо» и «плохо»</li> <li>• Воспитание интереса к другим детям и способности бесконфликтно играть рядом с ними.</li> <li>• Воспитание доброжелательности, эмоциональной отзывчивости и сочувствия</li> <li>• Формирование чувства удовольствия в случае одобрения и чувство огорчения в случае неодобрения со стороны взрослых.</li> <li>• Формирование способности к самостоятельным (свободным) активным действиям в общении.</li> <li>• Формирование способности общаться с другими людьми с помощью вербальных и невербальных средств общения.</li> <li>• Освоение опыта действия на основе подражания взрослому</li> <li>• Ознакомление детей с образцами поведения на материале национального фольклора.</li> </ul>	<ul style="list-style-type: none"> <li>• Формирование первичных представлений о нравственных ценностях в отношении общества предметного мира и себя в этом мире.</li> <li>• Формирование отношения и устремления принимать уважительно к ним относиться.</li> <li>• Воспитание правдивости, искренности, способности к сочувствию и заботе, к нравственному поступку.</li> <li>• Овладение умениями самостоятельно применять усвоенные правила, конструктивные способы взаимодействия с взрослыми и сверстниками в зависимости от ситуации.</li> <li>• Формирование устремления осмысливать, оценивать поведение людей и свое собственное в соответствии с усвоенными нравственными нормами и ценностями.</li> <li>• Воспитание чувства ответственности за свои действия и поведение.</li> <li>• Развитие начальных способностей управлять своим</li> </ul>

	<ul style="list-style-type: none"> <li>• <i>Обучение детей умениям взаимодействовать друг с другом в различных видах продуктивной деятельности.</i></li> </ul>	<p>поведением, планировать свои действия, не нарушая правил поведения, испытывая чувство неловкости, стыда в ситуациях, где его поведение неблагоприятно.</p> <ul style="list-style-type: none"> <li>• Освоение основ речевой культуры</li> <li>• Воспитание дружелюбия и доброжелательности, умений слушать и слышать собеседника, взаимодействовать со взрослыми и сверстниками на основе общих интересов и дел.</li> <li>• Воспитание волевых качеств: целеустремленности, настойчивости, выносливости, самоконтроля</li> <li>• Приобщение детей к участию в национальных играх.</li> <li>• Организация сотрудничества детей в проектах по конкретной тематике.</li> </ul>
<p><b>Познавательное</b> <i>Знание</i></p>	<ul style="list-style-type: none"> <li>• Формирование интереса к окружающему миру и активность в поведении и деятельности.</li> <li>• Формирование эмоционального отклика на доступные произведения искусства, красоту в природе, быту и т.д.</li> <li>• Формирование интереса</li> <li>• Ознакомление ребенка сприродой родного края (совместное со взрослым наблюдение за природными явлениями и растениями Саратовской области).</li> </ul>	<ul style="list-style-type: none"> <li>• Воспитание любознательности, наблюдательности, потребности в самовыражении, в том числе и творческом.</li> <li>• Развитие инициативы в самостоятельном решении несложных практических проблем, реализации собственных идей и замыслов.</li> <li>• Формирование активности, самостоятельности, в познавательной игровой коммуникативной и продуктивных видах деятельности, в самообслуживании.</li> <li>• Обретение первичного опыта сотрудничества с другими детьми и взрослыми в решении</li> </ul>

ОСНОВНАЯ ОБРАЗОВАТЕЛЬНАЯ ПРОГРАММА

МДОУ «Детский сад № 24 «Родничок»

		<p>посильных общественных задач.</p> <ul style="list-style-type: none"> <li>• Формирование готовности и стремления участвовать в посильных общественно-значимых социальных проектах.</li> <li>• Формирование осознанного отношения к выполнению правил здоровьесбережения и техники безопасности при использования разных средств сетевой среды и виртуальных ресурсов.</li> <li>• Создание условий для изучения свойств различных объектов в условиях г. Вольска.</li> </ul>
<p><b>Физическое и оздоровительное</b> <i>Здоровье</i></p>	<ul style="list-style-type: none"> <li>• Формирование самостоятельных действий по самообслуживанию.</li> <li>• Воспитание привычки и потребности быть опрятным.</li> <li>• Формирование интереса к физической активности</li> <li>• Освоение опыта по соблюдению элементарных правил безопасности в быту, в ДОУ, на природе.</li> <li>• Ознакомление детей с элементами национальных видов спорта.</li> <li>• Ознакомление детей с национальными традициями здорового питания.</li> <li>• Формирование навыков безопасного поведения в условиях своей местности.</li> </ul>	<ul style="list-style-type: none"> <li>• Формирование элементарных представлений об особенностях здорового образа жизни.</li> <li>• Формирование основных навыков личной и общественной гигиены, умений соблюдать правила безопасного поведения в быту, социуме (в том числе в цифровой среде), природе.</li> <li>• Формирование понимания ценности собственной жизни и необходимости заботиться о собственном здоровье и безопасности.</li> <li>• Формирование умений регулировать свое поведение и эмоции в обществе, сдерживать негативные импульсы и состояния.</li> <li>• Формирование понимания причин безопасного поведения в условиях своей местности.</li> </ul>
<p>Трудовое Труд</p>	<ul style="list-style-type: none"> <li>• Формирование умений поддерживать элементарный</li> </ul>	<p>Формирование первичных представлений о ценностях</p>

	<p>порядок в окружающей обстановке. Воспитание желания (потребности) помогать взрослым</p> <ul style="list-style-type: none"> <li>• Формирование самостоятельности в самообслуживании, в быту, в игре, в продуктивных видах деятельности.</li> <li>• Формирование навыка уборки игрушек.</li> <li>• Знакомство с профессиями родителей.</li> </ul>	<p>труда, о различных профессиях.</p> <ul style="list-style-type: none"> <li>• Воспитание уважения к людям труда, результатам их деятельности.</li> <li>• Воспитание трудолюбия при выполнении поручений и в самостоятельной деятельности.</li> <li>• Формирование навыков сотрудничества со сверстниками и взрослыми в трудовой деятельности.</li> <li>• Организация регулярных дежурств.</li> <li>• Воспитание уважительного отношения и интереса к профессии врача.</li> </ul>
<p><b>Этико-эстетическое</b> Культура и красота</p>	<ul style="list-style-type: none"> <li>• Воспитание эмоциональной отзывчивости к красоте.</li> <li>• Формирование интереса к продуктивным видам деятельности: рисованию, лепке, конструированию и др.</li> <li>• Знакомство с искусством и художественными произведениями своего региона.</li> <li>• Знакомство с особенностями национальных костюмов.</li> <li>• Знакомство с традициями вежливого поведения своего региона.</li> </ul>	<ul style="list-style-type: none"> <li>• Развитие способности воспринимать и чувствовать прекрасное в быту, природе и искусстве</li> <li>• Укреплять стремление к отображению прекрасного в продуктивных видах деятельности.</li> <li>• Формировать зачатки художественно-эстетического вкуса.</li> <li>• Ознакомление с историческим контекстом возникновения художественного произведения своего региона.</li> <li>• Приобщение к ремеслам своего региона.</li> <li>• Создание творческого продукта на основе ремесел своего региона.</li> </ul>

**Методологические основы и принципы построения Программы**

**воспитания**

Процесс освоения ценностных ориентаций представлен как расширяющееся жизненное пространство, в котором личность строит определенную траекторию своего движения, соотносясь с ценностями самопознания, самооценки и саморазвития, а также исходя из того, что целью

## ОСНОВНАЯ ОБРАЗОВАТЕЛЬНАЯ ПРОГРАММА

МДОУ «Детский сад № 24 «Родничок»

современного воспитания является формирование людей, способных строить новый социум и жить в нем.

Методологической основой Программы воспитания являются «Портрет Гражданина России 2035 года» и базовые ценности Федеральной программы воспитания: формирование у обучающихся чувства патриотизма, гражданственности, уважения к памяти защитников Отечества и подвигам Героев Отечества, закону и правопорядку, человеку труда и старшему поколению, взаимного уважения, бережного отношения к культурному наследию и традициям многонационального народа Российской Федерации, природе и окружающей среде. Методологическими ориентирами воспитания также выступают следующие идеи: развитие субъектности и личности ребенка в деятельности; личностно ориентированной педагогики сотрудничества; развитие личности ребенка в контексте сохранения его индивидуальности; духовно-нравственное, ценностное и смысловое содержания воспитания; идея об онтологической (бытийной) детерминированности воспитания; идея о личностном смысле и ценности воспитания, о сущности детства как сензитивном периоде воспитания; теории об амплификации (обогащении) развития ребёнка средствами разных «специфически детских видов деятельности».

Программа воспитания построена на основе культурно-исторического подхода Л.С. Выготского, системно-деятельностного и ценностного подходов и опирается на следующие принципы:

**Принцип гуманизма.** Каждый ребенок имеет право на признание его в обществе как личности, как человека, являющегося высшей ценностью, уважение к его персоне, достоинству, защита его прав на свободу и развитие.

**Принцип субъектности,** подразумевающий развитие и воспитание личности ребенка как субъекта собственной жизнедеятельности; воспитание самоуважения, привычки к заботе о себе, формирование адекватной самооценки и самосознания.

**Принцип интеграции.** Комплексный и системный подходы к содержанию и организации образовательного процесса. В основе систематизации содержания работы лежит идея развития базиса личностной культуры, духовное развитие детей во всех сферах и видах деятельности.

**Принцип ценностного единства и совместности.** Единство ценностей и смыслов воспитания, разделяемых всеми участниками образовательных отношений, содействие, сотворчество и сопереживание, взаимопонимание и взаимное уважение.

**Принцип учета возрастных особенностей.** Содержание и методы воспитательной работы должны соответствовать возрастным особенностям ребенка.

**Принципы индивидуального и дифференцированного подходов.** Индивидуальный подход к детям с учетом возможностей, индивидуального темпа развития, интересов. Дифференцированный подход реализуется с учетом семейных, национальных традиций и т.п.

**Принцип культуросообразности.** Воспитание основывается на культуре и традициях России, включая культурные особенности региона.

**Принцип следования нравственному примеру.** Пример как метод воспитания позволяет расширить нравственный опыт ребенка, побудить его к внутреннему диалогу, пробудить в нем нравственную рефлексию, обеспечить возможность выбора при построении собственной системы ценностных отношений, продемонстрировать ребенку реальную возможность следования идеалу в жизни.

**Принципы безопасной жизнедеятельности.** Защищенность важных интересов личности от внутренних и внешних угроз, воспитание через призму безопасности и безопасного поведения.

**Принцип совместной деятельности ребенка и взрослого.** Значимость совместной деятельности взрослого и ребенка на основе приобщения к культурным ценностям и их освоения.

**Принципы инклюзивного образования,** предполагающие организацию образовательного процесса, при которой все дети, независимо от их физических, психических, интеллектуальных, культурно-этнических, языковых и иных особенностей, включены в общую систему образования. Конструирование воспитательной среды ДОУ строится на основе следующих элементов: социокультурный контекст, социокультурные ценности, уклад, воспитывающая среда, общность, деятельность и событие. Каждая из этих категорий обеспечивает целостность содержания и имеет свое наполнение для решения задач воспитания и становления личности ребенка.

#### **Уклад ДОУ**

Уклад — общественный договор участников образовательных отношений, опирающийся на базовые национальные ценности, содержащий традиции региона и ДОУ, задающий культуру поведения сообществ, описывающий предметно-пространственную среду, деятельности и социокультурный контекст.

Уклад учитывает специфику и конкретные формы организации распорядка дневного, недельного, месячного, годового циклов жизни ДОУ.

Уклад способствует формированию ценностей воспитания, которые разделяются всеми участниками образовательных отношений (воспитанниками, родителями, педагогами и другими сотрудниками ДОУ).

#### **Воспитывающая среда ДОУ**

Воспитывающая среда — это особая форма организации образовательного процесса, реализующего цель и задачи воспитания.

Воспитывающая среда определяется целью и задачами воспитания, духовно-нравственными и социокультурными ценностями, образцами и практиками. Основными характеристиками воспитывающей среды являются ее насыщенность и структурированность.

#### **Общности (сообщества) ДОУ**

*Профессиональная общность* — это устойчивая система связей и отношений между людьми, единство целей и задач воспитания, реализуемое всеми сотрудниками МДОУ № 24 «Родничок». Сами участники общности должны разделять те ценности, которые заложены в основу Программы воспитания. Основой эффективности такой общности является рефлексия собственной профессиональной деятельности.

*Воспитатель, а также другие сотрудники должны.*

- быть примером в формировании полноценных и сформированных ценностных ориентиров, норм общения и поведения;
- мотивировать детей к общению друг с другом, поощрять даже самые незначительные стремления к общению и взаимодействию;
- поощрять детскую дружбу, стараться, чтобы дружба между отдельными детьми внутри группы сверстников принимала общественную направленность;
- заботиться о том, чтобы дети непрерывно приобретали опыт общения на основе чувства доброжелательности;
- содействовать проявлению детьми заботы об окружающих, учить проявлять чуткость к сверстникам, побуждать детей сопереживать, беспокоиться, проявлять внимание к заболевшему товарищу;
- воспитывать в детях такие качества личности, которые помогают влиться в общество сверстников (организованность, общительность, отзывчивость, щедрость, доброжелательность и пр.);
- учить детей совместной деятельности, насыщать их жизнь событиями, которые сплачивали бы и объединяли ребят;
- воспитывать в детях чувство ответственности перед группой за свое поведение.

**Профессионально-родительская общность** включает сотрудников дошкольного учреждения и всех взрослых членов семей воспитанников, которых связывают не только общие ценности, цели развития и воспитания детей, но и уважение друг к другу.

Основная задача — объединение усилий по воспитанию ребенка в семье и в ДОУ. Зачастую поведение ребенка сильно различается дома и в ДОУ. Без совместного обсуждения воспитывающими взрослыми особенностей ребенка невозможно выявление и в дальнейшем создание условий, которые необходимы для его оптимального и полноценного развития и воспитания.

**Детско-взрослая общность.** Для общности характерно содействие друг другу, сотворчество и сопереживание, взаимопонимание и взаимное уважение, отношение к ребенку как к полноправному человеку, наличие общих симпатий, ценностей и смыслов у всех участников общности.

Детско-взрослая общность является источником и механизмом воспитания ребенка. Находясь в общности, ребенок сначала приобщается к тем правилам и нормам, которые вносят взрослые в общность, а затем эти нормы усваиваются ребенком и становятся его собственными.

Общность строится и задается системой связей и отношений ее участников. В каждом возрасте и каждом случае она будет обладать своей спецификой в зависимости от решаемых воспитательных задач.

**Детская общность.** Общество сверстников — необходимое условие полноценного развития личности ребенка. Здесь он непрерывно приобретает способы общественного поведения, под руководством воспитателя учится умению дружно жить, сообща играть, трудиться, заниматься, достигать поставленной цели. Чувство приверженности к группе сверстников рождается тогда, когда ребенок впервые начинает понимать, что рядом с ним такие же, как он сам, что свои желания необходимо соотносить с желаниями других.

Воспитатель должен воспитывать у детей навыки и привычки поведения, качества, определяющие характер взаимоотношений ребенка с другими людьми и его успешность в том или ином сообществе. Поэтому так важно придать детским взаимоотношениям дух доброжелательности, развивать у детей стремление и умение помогать как старшим, так и друг другу, оказывать сопротивление плохим поступкам, общими усилиями достигать поставленной цели.

Одним из видов детских общностей являются разновозрастные детские общности. В детском саду должна быть обеспечена возможность взаимодействия ребенка как со старшими, так и с младшими детьми. Включенность ребенка в отношения со старшими, помимо подражания и приобретения нового, рождает опыт послушания, следования общим для всех правилам, нормам поведения и традициям. Отношения с младшими — это возможность для ребенка стать авторитетом и образцом для подражания, а также пространство для воспитания заботы и ответственности. Организация жизнедеятельности детей дошкольного возраста в разновозрастной группе обладает большим воспитательным потенциалом для инклюзивного образования.

Культура поведения воспитателя в общностях как значимая составляющая уклада  
Культура поведения взрослых в детском саду направлена на создание воспитывающей среды как условия решения возрастных задач воспитания. Общая психологическая атмосфера, эмоциональный настрой группы, спокойная обстановка, отсутствие спешки, разумная сбалансированность планов — это необходимые условия нормальной жизни и развития детей.

Воспитатель должен соблюдать нормы профессиональной этики и поведения:

- педагог всегда выходит навстречу родителям и приветствует родителей и детей первым;
- улыбка — всегда обязательная часть приветствия;
- педагог описывает события и ситуации, но не дает им оценки;
- педагог не обвиняет родителей и не возлагает на них ответственность за поведение детей в детском саду;
- тон общения ровный и дружелюбный, исключается повышение голоса;



- уважительное отношение к личности воспитанника;
- умение заинтересованно слушать собеседника и сопереживать ему;
- умение видеть и слышать воспитанника, сопереживать ему;
- уравновешенность и самообладание, выдержка в отношениях с детьми;
- умение быстро и правильно оценивать сложившуюся обстановку и в то же время не торопиться с выводами о поведении и способностях воспитанников;
- умение сочетать мягкий эмоциональный и деловой тон в отношениях с детьми;
- умение сочетать требовательность с чутким отношением к воспитанникам;
- соответствие внешнего вида статусу воспитателя детского сада;
- знание возрастных и индивидуальных особенностей воспитанников. Педагог имеет право следовать за пожеланиями родителей только с точки зрения возрастной психологии и педагогики.

#### **Социокультурный контекст**

Социокультурный контекст — это социальная и культурная среда, в которой человек растет и живет. Он также включает в себя влияние, которое среда оказывает на идеи и поведение человека.

Социокультурные ценности являются определяющими в структурно-содержательной основе Программы воспитания.

Социокультурный контекст воспитания является вариативной составляющей воспитательной программы. Он учитывает этнокультурные, профессиональные и региональные особенности и направлен на формирование ресурсов воспитательной программы. Реализация социокультурного контекста опирается на построение социального партнерства образовательной организации. В рамках социокультурного контекста повышается роль родительской общественности как субъекта образовательных отношений в Программе воспитания.

#### **Деятельности и культурные практики в ДОУ**

Цели и задачи воспитания реализуются во всех видах деятельности дошкольника, обозначенных во ФГОС ДО. В качестве средств реализации цели воспитания могут выступать следующие основные виды деятельности и культурные практики:

- предметно-целевая (виды деятельности, организуемые взрослым, в которых он открывает ребенку смысл и ценность человеческой деятельности, способы ее реализации совместно с родителями, воспитателями, сверстниками);
- культурные практики (активная, самостоятельная апробация каждым ребенком инструментального и ценностного содержания, полученных от взрослого, и способов их реализации в различных видах деятельности через личный опыт);
- свободная инициативная деятельность ребенка (его спонтанная самостоятельная активность, в рамках которой он реализует свои базовые устремления: любознательность, общительность, опыт деятельности на основе усвоенных ценностей).

**Требования к планируемым результатам освоения Примерной программы**

Планируемые результаты воспитания носят отсроченный характер, но деятельность воспитателя нацелена на перспективу развития и становления личности ребенка. Поэтому результаты достижения цели воспитания даны в виде целевых ориентиров, представленных в виде обобщенных портретов ребенка к концу раннего и дошкольного возрастов. Основы личности закладываются в дошкольном детстве, и, если какие-либо линии развития не получают своего становления в детстве, это может отрицательно сказаться на гармоничном развитии человека в будущем.

На уровне ДОУ не осуществляется оценка результатов воспитательной работы в соответствии с ФГОС ДО, так как «целевые ориентиры основной образовательной программы дошкольного образования не подлежат непосредственной оценке, в том числе в виде педагогической диагностики (мониторинга), и не являются основанием для их формального сравнения с реальными достижениями детей».

**Целевые ориентиры воспитательной работы для детей  
младенческого и раннего возраста (до 3 лет)**

*Таблица 1*

**Портрет ребенка младенческого и раннего возраста (к 3-м годам)**

Направление воспитания	Ценности	Показатели
Патриотическое	Родина, природа	<ul style="list-style-type: none"> <li>• Проявляющий привязанность, любовь к семье, близким, окружающему миру.</li> </ul>
Социальное	Человек, семья, дружба, сотрудничество	<ul style="list-style-type: none"> <li>• Способный понять и принять, что такое «хорошо» и «плохо».</li> <li>• Проявляющий интерес к другим детям и способный бесконфликтно играть рядом с ними.</li> <li>• Проявляющий позицию «Я сам!».</li> <li>• Доброжелательный, проявляющий сочувствие, доброту.</li> <li>• Испытывающий чувство удовольствия в случае одобрения и чувство огорчения в случае неодобрения со стороны взрослых.</li> <li>• Способный к самостоятельным (свободным) активным действиям в общении.</li> <li>• Способный общаться с другими</li> </ul>
		людьми с помощью вербальных и невербальных средств общения.

Познавательное	Знание	Проявляющий интерес к окружающему миру и активность в поведении и деятельности.
Физическое и оздоровительное	Здоровье	<ul style="list-style-type: none"> <li>• Выполняющий действия по самообслуживанию: моет руки, самостоятельно ест, ложится спать и т. д.</li> <li>• Стремящийся быть опрятным. Проявляющий интерес к физической активности</li> <li>• Соблюдающий элементарные правила безопасности в быту, в ДОУ, на природе.</li> </ul>
Трудовое	Труд	<ul style="list-style-type: none"> <li>• Поддерживающий элементарный порядок в окружающей обстановке.</li> <li>• Стремящийся помогать взрослому в доступных действиях.</li> <li>• Стремящийся к самостоятельности в самообслуживании, в быту, в игре, в продуктивных видах деятельности.</li> </ul>
Этико-эстетическое	Культура и красота	<ul style="list-style-type: none"> <li>• Эмоционально отзывчивый к красоте.</li> <li>• Проявляющий интерес и желание заниматься продуктивными видами деятельности.</li> </ul>

**Целевые ориентиры воспитательной работы для детей дошкольного возраста (до 8 лет)**

*Таблица 2*

Направление воспитания	Ценности	Показатели
Патриотическое	Родина, природа	<ul style="list-style-type: none"> <li>• Любящий свою малую родину и имеющий представление о своей стране, испытывающий чувство привязанности к родному дому, семье, близким людям.</li> </ul>
Социальное	Человек, семья, дружба, сотрудничество	<ul style="list-style-type: none"> <li>• Различающий основные проявления добра и зла.</li> <li>• Принимающий и уважающий ценности семьи и общества.</li> <li>• Правдивый, искренний, способный к сочувствию и заботе, к нравственному поступку.</li> <li>• Проявляющий задатки чувства долга: ответственность за свои действия и</li> </ul>

		<p>поведение.</p> <ul style="list-style-type: none"> <li>• Принимающий и уважающий различия между людьми.</li> <li>• Освоивший основы речевой культуры.</li> <li>• Дружелюбный и доброжелательный, умеющий слушать и слышать собеседника.</li> <li>• Способный взаимодействовать со взрослыми и сверстниками на основе общих интересов и дел.</li> </ul>
Познавательное	Знание	<ul style="list-style-type: none"> <li>• Любознательный, наблюдательный, испытывающий потребность в самовыражении, в том числе творческом.</li> <li>• Проявляющий активность, самостоятельность, инициативу в познавательной и игровой коммуникативной и продуктивных видах деятельности и в самообслуживании.</li> <li>• Обладающий первичной картиной мира на основе традиционных ценностей российского общества.</li> </ul>
Физическое и оздоровительное	Здоровье	<ul style="list-style-type: none"> <li>• Владеющий основными навыками личной и общественной гигиены.</li> <li>• Стремящийся соблюдать правила безопасного поведения в быту, социуме (в том числе в цифровой среде), природе.</li> </ul>
Трудовое	Труд	<ul style="list-style-type: none"> <li>• Понимающий ценность труда в семье и в обществе на основе уважения к людям труда, результатам их деятельности.</li> <li>• Проявляющий трудолюбие при выполнении поручений и в самостоятельной деятельности.</li> </ul>
Этико—эстетическое	Культура и красота	<ul style="list-style-type: none"> <li>• Способный воспринимать и чувствовать прекрасное в быту, природе, поступках и искусстве</li> <li>• Стремящийся к отображению прекрасного в продуктивных видах деятельности.</li> <li>• Обладающий зачатками художественно-эстетического вкуса.</li> </ul>

## Содержательный раздел Программы

### Содержание Программы воспитания на основе формирования ценностей в ДОУ

Содержание Программы воспитания реализуется в ходе освоения детьми дошкольного возраста всех образовательных областей, обозначенных во ФГОС ДО, одной из задач которого является объединение воспитания и обучения в целостный образовательный процесс на основе духовно-нравственных и социокультурных ценностей, принятых в обществе правил и норм поведения в интересах человека, семьи, общества:

- Социально-коммуникативное развитие.
- Познавательное развитие.
- Речевое развитие.
- Художественно-эстетическое развитие.
- Физическое развитие.

В пояснительной записке ценности воспитания соотнесены с направлениями воспитательной работы. Предложенные направления не заменяют и не дополняют собой деятельность по пяти образовательным областям, а фокусируют процесс усвоения ребенком базовых ценностей в целостном образовательном процессе. На их основе определяются региональный и муниципальный компоненты.

#### 1.4.1. Описание воспитательной работы по направлениям воспитания

<b>Патриотическое направление воспитания</b>	
<b>Формирование представлений</b> <i>(воспитывающая среда ДОУ)</i>	<ul style="list-style-type: none"> <li>- Формировать представления о России как о стране, в которой мы живем, о богатстве природы и культуры России, о великих событиях и героях России, о родном крае, родной природе, родном языке;</li> <li>- знакомить детей с историей, героями, культурой, традициями России и своего народа, выдающимися историческими и современными деятелями;</li> <li>- создавать возможности для формирования и развития культуры речи детей;</li> <li>- знакомить детей с <u>социокультурным</u> окружением: с названиями улиц, зданий, сооружений и их назначением;</li> <li>- создавать зоны РППС, посвященные российским и региональным традициям и символике, семейным традициям; места для рассматривания и чтения детьми книг, изучения материалов, посвященных истории и современной жизни России и региона, города;</li> <li>- создавать тематические уголки, посвященные героям и событиям в истории России и региона.</li> </ul>
<b>Формирование отношения</b> (детско-родительская, детско-взрослая,	Детско-родительская общность. <ul style="list-style-type: none"> <li>- воспитывать любовь к родной природе, понимание единства природы и людей и бережного отношения к природе;</li> </ul>

<p><i>профессионально-родительская, детская общности)</i></p>	<p>— поощрять любознательность и исследовательскую деятельность детей, водить детей на экскурсии, в парки, зоопарки, музеи.</p> <p><i>Детско-взрослая общность:</i></p> <ul style="list-style-type: none"> <li>- формировать чувство любви к России и родному краю, родному языку, культурному наследию своего народа;</li> <li>- воспитывать чувство собственного достоинства и уважительного отношения к своим соотечественникам.</li> </ul> <p><i>Профессионально-родительская общность:</i></p> <p>— реализовывать культурно—образовательные проекты по направлению;</p> <ul style="list-style-type: none"> <li>- привлекать семьи воспитанников к созданию тематических уголков ДОО.</li> </ul> <p><i>Детская общность:</i></p> <p>— создавать условия для появления у детей чувства сопричастности в ходе их участия в праздниках и проектах патриотической направленности.</p>
<p><b>Формирование опыта действия</b> (<i>виды детских деятельностей и культурные практики в ДОО)</i></p>	<ul style="list-style-type: none"> <li>- Читать детям книги, вместе с детьми обсуждать прочитанное;</li> <li>— создавать условия для эмоционального сопереживания за положительных героев в ходе просмотра/чтения произведений, посвященных героям России, значимым событиям прошлого и настоящего;</li> <li>- организовывать коллективные творческие проекты, направленные на приобщение детей к общенациональным культурным традициям, к участию в праздниках (с привлечением семей воспитанников);</li> <li>- знакомить детей с традиционными для региона ремеслами, создавать условия для появления собственного опыта детей;</li> <li>— проводить специальные игры и занятия, направленные на обогащение словарного запаса на основе фольклора родного народа;</li> <li>- петь вместе с детьми народные песни, играть в народные игры.</li> </ul>

<p><b>Планируемые результаты воспитания</b></p>	<p>— Знает и любит свою малую родину, понимает, что он живет в России, и имеет представление о мире;                  - проявляет ценностное отношение к прошлому и будущему — своему, своей семье, своей страны. По отношению к прошлому проявляет патриотизм наследника («я горжусь»). По отношению к будущему проявляет патриотизм защитника, хозяина, творца, семьянина («я стремлюсь»);                  стремится подражать героям, исполнять долг,</p>
	<p>следовать моральным идеям и правилам;                  - узнаёт флаг, герб, гимн России, символику своего региона и города, уважительно к ним относится, знает и понимает разнообразные знаки и атрибуты в городской среде, на дороге, в транспорте, на природе и др.</p>
<p><b>Социальное направление воспитания</b></p>	
<p><b>Формирование представлений</b> (воспитывающая среда ДОУ)</p>	<p>- Использовать пространства ДОУ для формирования представлений о том, как правильно вести себя в отношениях с другими людьми;                  - создавать игровые зоны по темам семьи, дружбы, взаимопомощи и пр.;</p> <p>- организовывать сотрудничество детей в различных пространствах и ситуациях;                  обеспечивать свободный доступ детей к различным литературным изданиям, предоставление места для рассматривания и чтения детьми книг и изучения различных материалов по темам семьи, дружбы, взаимопомощи, сотрудничества;</p> <p>- создавать условия для проявления детской инициативы по взаимодействию и сотрудничеству.</p>
<p>Формирование отношения (детско-родительская, детско-взрослая, профессионально-родительская, детская общности)</p>	<p>Детско-родительская общность.                  объяснять ребенку нормы и особенности поведения в семье.</p> <p>Детско-взрослая общность:                  - знакомить детей с правилами поведения в ДОУ.</p> <p>Детская общность.                  - создавать условия для приобретения детьми социального опыта в различных формах жизнедеятельности.</p> <p>Профессионально-родительская общность.                  - привлекать родителей к реализации семейных проектов, к участию в мероприятиях.</p>

<p><b>Формирование опыта действия</b> виды детских деятельностей и культурные практики в ДОУ)</p>	<ul style="list-style-type: none"> <li>- Читать и обсуждать с детьми литературные произведения о добре и зле, семье, дружбе, взаимопомощи сотрудничестве и др.;</li> <li>- организовывать дидактические игры, направленные на освоение полоролевого поведения, освоение культурных способов выражения эмоций;</li> <li>- создавать совместно с детьми творческие продукты; организовывать совместно с детьми праздники и события.</li> </ul>
<p><b>Планируемые результаты воспитания</b></p>	<ul style="list-style-type: none"> <li>- Различает основные проявления добра и зла;</li> <li>- принимает и уважает ценности семьи и общества;</li> <li>- способен к сочувствию и заботе, к нравственному</li> </ul>
	<p>поступку;</p> <ul style="list-style-type: none"> <li>- принимает и уважает различия между людьми;</li> <li>- освоил основы речевой культуры;</li> <li>- проявляет дружелюбие, доброжелательность;</li> <li>- умеет слушать и слышать собеседника;</li> <li>- способен взаимодействовать со взрослыми и сверстниками на основе общих интересов и дел.</li> </ul>
<p><b>Познавательное направление воспитания</b></p>	
<p><b>Формирование представлений</b> (<i>воспитывающая среда ДОУ</i>)</p>	<ul style="list-style-type: none"> <li>- Создавать пространства РППС по различным тематическим областям, которые включают наглядный материал, видеоматериалы, различного типа конструкторы и наборы для экспериментирования, книги и детские энциклопедии и пр.;</li> <li>организовывать специальные зоны познавательной активности по разным направлениям.</li> </ul>
<p><b>Формирование отношения</b> (детско-родительская, детско-взрослая, профессионально-родительская, детская общности)</p>	<p>Детско-родительская общность: -поддерживать и направлять познавательную активность ребенка.</p> <p>Детско-взрослая общность: организовывать встречи с интересными людьми, в результате которых у детей формируется познавательная мотивация и создаются условия для ее реализации.</p> <p>Детская общность создавать условия для демонстрации детьми результатов своей познавательной активности среди сверстников.</p> <p>Профессионально-родительская общность. привлекать родителей к реализации совместных семейных проектов, к проектированию и участию в познавательных мероприятиях.</p>



<p><b>Формирование опыта действия</b> (виды детских деятельностей и культурные практики в ДОУ)</p> <p><b>Планируемые результаты воспитания</b></p>	<ul style="list-style-type: none"> <li>- Проводить совместно с детьми различные опыты, наблюдения, сравнения;</li> <li>- организовывать походы и экскурсии, просмотр доступных для восприятия ребенка познавательных фильмов, чтение и просмотр книг;</li> <li>- организовывать совместно с детьми конструкторскую, проектную продуктивную и исследовательскую деятельности;</li> <li>    организовывать совместно с родителями фестивали семейных проектов, исследований и творческих работ.</li> <li>- Проявляет любознательность, умеет наблюдать;</li> <li>- проявляет активность, самостоятельность, инициативу в познавательной, игровой, коммуникативной и продуктивной деятельности, в самообслуживании;</li> <li>обладает первичной картиной мира на основе</li> <li>- традиционных ценностей российского общества.</li> </ul>
<p><b>Физическое и оздоровительное направление воспитания</b></p>	
<p><b>Формирование представлений</b> (воспитывающая среда ДОУ)</p>	<ul style="list-style-type: none"> <li>— Организовывать РПС для формирования представлений о здоровом образе жизни, гигиене, безопасности, для приобщения детей к спорту;</li> <li>- использовать пространства ДОО и прилегающей территории для двигательной активности, подвижных игр, закаливания, зарядки и пр.</li> </ul>
<p><b>Формирование отношения</b> (детско-родительская, детско-взрослая, профессионально-родительская, детская общности)</p>	<p>Детско-родительская общность.          формировать основные навыки гигиены, закаливания, здорового питания;          организовывать совместное посещение детьми и родителями спортивных мероприятий.</p> <p>Детско-взрослая общность:          обеспечивать достаточную двигательную активность детей.</p> <p>Профессионально-родительская общность:          организовывать систематическую просветительскую и консультативную работу («Школа родителей») по вопросам безопасного детства, здорового образа жизни и</p> <p>Детская общность:          - создавать условия для приобретения детьми опыта безопасного поведения, саморегуляции и помощи.</p>

<p><b>Формирование опыта действия</b> (виды детских деятельностей и культурные практики в ДОУ)</p>	<p>- Организовывать подвижные, спортивные игры, в том числе традиционные народные и дворовые игры на территории ДОУ; — организовывать проекты по здоровому образу жизни, питанию, гигиене, безопасности жизнедеятельности; — прививать оздоровительные традиции в ДОУ, культурную практику зарядки и закаливания.</p>
<p><b>Планируемые результаты воспитания</b></p>	<p>- Владеет основными навыками личной гигиены; - знает и соблюдает правила безопасного поведения в быту, социуме, природе; - проявляет интерес к физической активности, занятиям спортом, закаливанию.</p>
<p><b>Трудовое направление воспитания</b></p>	
<p><b>Формирование представлений</b> (воспитывающая среда ДОУ)</p>	<p>- Организовывать РППС для формирования у детей разнообразных навыков продуктивных действий, для ознакомления детей с традициями, ремеслами, профессиями; использовать пространства ДОУ и прилегающей</p>
	<p>территории, создавая условия для самостоятельного посильного труда детей; - знакомить детей с лучшими образцами трудовой деятельности человека.</p>
<p>Формирование отношения (детско-родительская, детско-взрослая, профессионально-родительская, детская общности)</p>	<p>Детско-родительская общность: приучать детей убирать игрушки, помогать по хозяйству; рассказывать детям о трудовых традициях своей семьи, о различных профессиях. Детско-взрослая общность: знакомить детей с правилами организации быта, приучать к выполнению существующих правил; показывать пример трудолюбия и ответственного отношения к порученному делу, формировать ответственное отношение к поручениям; развивать навыки самообслуживания у детей. Детская общность. поощрять самоорганизацию детского коллектива и оказание помощи младшим детям со стороны старших. Профессионально-родительская общность. привлекать родителей как носителей конкретных профессий для презентации особенностей своей профессии, своего труда, их ценности для людей.</p>

<p><b>Формирование опыта действия</b> (виды детских деятельностей и культурные практики в ДОУ)</p>	<ul style="list-style-type: none"> <li>- В режимных моментах и в совместных видах деятельности воспитывать у детей бережливость (беречь игрушки, одежду, труд и старания родителей, воспитателя, сверстников);</li> <li>- организовывать дежурство по группе;</li> <li>- организовывать проекты в различных тематических направлениях;</li> <li>- организовывать различные виды игровой, продуктивной, познавательной деятельности, в которых формируются навыки, необходимые для трудовой деятельности и трудового усилия детей;</li> <li>- проводить беседы на тему уважительного отношения к труду</li> </ul>
<p><b>Планируемые результаты воспитания</b></p>	<ul style="list-style-type: none"> <li>- Понимает ценность труда в семье и в обществе;</li> <li>- уважает людей труда, результаты их деятельности;</li> <li>- проявляет трудолюбие при выполнении поручений и в самостоятельной деятельности.</li> </ul>
<p><b>Формирование представлений</b> (воспитывающая среда ДОУ)</p>	<p>Этико-эстетическое направление воспитания</p> <ul style="list-style-type: none"> <li>- Создавать в ДОУ и на прилегающей территории РППС, обеспечивающую формирование представлений о красоте, об опрятности, формирование эстетического вкуса</li> <li>- обеспечивать наличие в РППС материалов, которые знакомят детей с лучшими отечественными и мировыми образцами искусства;</li> <li>- организовывать в ДОУ и на прилегающей территории зоны, связанные с образцами культурного наследия;</li> <li>- создавать в ДОУ событийную и рукотворную среды (выставки творческих работ, декорирование помещений к праздникам и др.);</li> <li>обеспечивать свободный доступ детей и родителей к различным литературным изданиям и наглядным материалам по теме культуры общения и развития, этики и эстетики.</li> </ul>
<p><b>Формирование отношения</b> (детско-родительская, детско-взрослая, профессионально-родительская, детская общности)</p>	<p>Детско-родительская общность:</p> <ul style="list-style-type: none"> <li>- знакомить детей с художественными произведениями, обсуждать вопросы этического и эстетического характера.</li> </ul> <p>Детско-взрослая общность.</p> <ul style="list-style-type: none"> <li>- показывать пример культурного поведения.</li> </ul> <p>Профессионально-родительская общность.</p> <p>совместно проектировать и создавать эстетическую среду ДОУ.</p> <p>Детская общность.</p> <ul style="list-style-type: none"> <li>- создавать условия для понимания и усвоения детьми этических и эстетических норм.</li> </ul>

<p><b>Формирование опыта действия</b> (виды детских деятельностей и культурные практики в ДОУ)</p>	<ul style="list-style-type: none"> <li>- Организовывать продуктивные виды деятельности (лепка, рисование, конструирование, и пр.);</li> <li>- организовывать творческую деятельность в рамках дополнительного образования;</li> <li>- организовывать совместные с родителями и детьми культурно-образовательные и творческие проекты, праздники и фестивали;</li> <li>- создавать музейные уголки в ДОУ;</li> <li style="padding-left: 20px;">создавать возможности для творческого самовыражения детей: поддерживать инициативу, стремление к импровизации при самостоятельном воплощении ребенком художественных замыслов;</li> <li>- вовлекать детей в разные виды художественно-эстетической деятельности.</li> </ul>
<p><b>Планируемые результаты воспитания</b></p>	<ul style="list-style-type: none"> <li>- Воспринимает и чувствует прекрасное в быту, природе, поступках, искусстве;</li> <li>- стремится к отображению прекрасного в продуктивных видах деятельности;</li> <li>- обладает зачатками художественно-эстетического вкуса</li> </ul>

### **Особенности реализации воспитательного процесса**

Обучение и воспитание объединяются в целостный процесс на основе духовно-нравственных и социокультурных ценностей и принятых в обществе правил и норм поведения в интересах человека, семьи, общества. Воспитательный процесс строится с учётом особенностей образовательных потребностей и запросов воспитанников и родителей. Ведущей в воспитательном процессе является игровая деятельность. Игра широко используется, как самостоятельная форма работы с детьми и как эффективное средство и метод развития, воспитания и обучения в других организационных формах. Отдельное внимание уделяется самостоятельной деятельности воспитанников. Ее содержание и уровень зависят от возраста и опыта детей, запаса знаний, умений и навыков, уровня развития творческого воображения, самостоятельности, инициативы, организаторских способностей, а также от имеющейся материальной базы и качества педагогического руководства. Организованное проведение этой формы работы обеспечивается как непосредственным, так и опосредованным руководством со стороны воспитателя. Индивидуальная работа с детьми всех возрастов проводится в свободные часы (во время утреннего приема, прогулок и т.п.) в помещениях и на свежем воздухе. Она организуется с целью организации дополнительных занятий с отдельными детьми, которые нуждаются в дополнительном внимании и контроле, например, часто болеющими, с трудностями в освоении программы. Воспитатели заботятся о том, чтобы дети

свободно ориентировались в созданной среде, имели свободный доступ ко всем его составляющим, умели самостоятельно действовать в нем, придерживаясь норм и правил пребывания в различных помещениях и пользования материалами, оборудованием.

Значительное внимание в воспитании детей уделяется трудовому воспитанию. Воспитательная деятельность направлена на формирование эмоциональной готовности к труду, элементарных умений и навыков в различных видах труда, интереса к миру труда взрослых людей. Важным аспектом является индивидуальный и дифференцированный подход к детской личности и моральная мотивация детского труда.

Для важно активнее привлекать семьи к участию в учебно-воспитательном процессе. С этой целью проводятся родительские собрания, консультации, беседы, круглые столы, викторины, дни открытых дверей, просмотры родителями отдельных форм работы с детьми, кружки, применяются средства наглядной пропаганды (информационные бюллетени, родительские уголки, тематические стенды, фотовыставки и др.), привлекаются родители к проведению праздников, развлечений, экскурсий и др. Воспитательно-образовательная работа по патриотическому воспитанию направлена на формирование у детей образа героя, защитника своего государства; на привитие любви к родному краю, родному городу, своему детскому саду, своей семье. В детском саду проводятся тематические занятия, посвященные таким патриотическим праздникам, как День защитника Отечества и 9 мая. При этом используются разнообразные формы проведения - соревнования с папами, творческие встречи. Экологическое воспитание в детском саду подразумевает воспитание правильного отношения к различным явлениям, к объектам живой и неживой природы. Такое отношение к природе формируется у ребенка в ходе систематических занятий с использованием различных методов и приемов, а также современных педагогических технологий. В рамках экологического воспитания в детском саду ежегодно проводится акция «Покормите птиц зимой», «Первоцветы» и др. Проводятся различные тематические дни экологической направленности: Синичкин день, День воды, День солнца и другие. Нравственно-этическое воспитание - это усвоение детьми норм и ценностей, принятых в обществе, воспитание моральных и нравственных качеств ребенка, формирование умения правильно оценивать свои поступки и поступки сверстников. Для нравственного формирования личности ребенка в воспитательно-образовательном процессе проводятся этические беседы, беседы по прочитанным произведениям.

**Модель воспитательно значимой деятельности**

Мы исходим из понимания того, что воспитание в детском саду происходит в течение всего дня и подразумевает не только непосредственно образовательную деятельность, но и все виды детской деятельности, включая режимные моменты и свободную деятельность.

*Непосредственно организованная образовательная деятельность* реализуется через организацию различных видов детской деятельности (игровой, двигательной, познавательно-исследовательской, коммуникативной, продуктивной, музыкально-художественной, трудовой, а также чтения художественной литературы) или их интеграцию с использованием разнообразных форм и методов работы, выбор которых осуществляется педагогами самостоятельно в зависимости от контингента детей, уровня освоения программы и решения конкретных задач.

*Режимные моменты* содержат в себе большой образовательный и воспитательный ресурс. Они в целом структурируют время ребенка, разбивая его на знакомые ему ситуации, что важно для формирования устойчивой картины мира, в которой ребенок способен ориентироваться и использовать как отправную точку в своей активности. Развивающее общение воспитателей и детей при проведении режимных моментов, даже во время таких обыденных процедур, как умывание, одевание, прием пищи и т.п., позволяет детям много узнать и многому научиться. В ходе режимных моментов у детей не только развиваются соответствующие навыки самообслуживания, но и расширяются представления об окружающем мире, обогащается словарный запас, развиваются социально-коммуникативные навыки, навыки общения и т.д. Режимные моменты могут выгодно использоваться ребенком для планирования им предстоящей деятельности. Дети выбирают и договариваются сделать что-то «после завтрака», «после сна», «на прогулке» и т.д. Это возможно при условии, если распорядок дня не является отчужденным режимом, а интерактивным.

*Индивидуальная работа* с детьми всех возрастов проводится в свободные часы (во время утреннего приема, прогулок и т.п.) в помещениях и на свежем воздухе. Она организуется с целью активизации пассивных воспитанников, организации дополнительных занятий с детьми, которые нуждаются в дополнительном внимании и контроле, например, часто болеющими, хуже усваивающими образовательный материал при коллективных формах работы, а также с детьми с повышенной познавательной мотивацией, развитыми способностями в той или иной деятельности. Отвечая психологическим особенностям дошкольного возраста, *позиция взрослого* может быть только как непосредственного партнера детей, включенного в их деятельность, и как организатора воспитывающей предметно-пространственной среды.

При этом включённость воспитателя в деятельность наравне с детьми предполагает:

- добровольное присоединение детей к деятельности (без психического и

## ОСНОВНАЯ ОБРАЗОВАТЕЛЬНАЯ ПРОГРАММА

МДОУ «Детский сад № 24 «Родничок»

- свободное общение и перемещение детей во время деятельности (при соответствующей организации рабочего пространства);
- открытый временной конец деятельности (каждый ребенок работает в своем ритме и темпе).

Организованные в дошкольном учреждении **дополнительные образовательные услуги на бесплатной основе** в форме кружковой работы в соответствии с интересами детей и запросами родителей, значительно расширяют воспитательный потенциал образовательной деятельности.

**Особенности взаимодействия педагогического коллектива с семьями воспитанников в процессе реализации Программы воспитания**  
В целях реализации социокультурного потенциала региона для построения социальной ситуации развития ребенка работа с родителями (законными представителями) детей дошкольного возраста строится на принципах ценностного единства и сотрудничества всех субъектов социокультурного окружения ДОО.

Философия сотрудничества ДОО и семьи такова:

- Коллектив исходит из понимания того, что сотрудничество с родителями совершенно особенный вид педагогической деятельности, требующий специальных психолого-педагогических знаний, такта, терпения.

сотрудничество с родителями рассматривается как дополнительный ресурс повышения качества дошкольного образования;

- подчеркиваем открытый характер воспитательно-образовательного процесса на основе сотрудничества с семьями воспитанников (вовлечение их в педагогический процесс);

- признание родителей равноправными (доверие к ним, раскрепощение творческой энергии, предоставление возможности проявить инициативу, самостоятельность и предприимчивость) и равноответственными партнерами;

- учитываем запросы, интересы и потребности родителей через организацию контактных групп;

- ведем совместный поиск интересных, продуктивных, творческих видов деятельности, интерактивных форм и методов общения.

- главная ориентация — это ориентация на человека любого возраста, как на главную ценность. Культивирование климата уважения, взаимного доверия, взаимопомощи.

## ОСНОВНАЯ ОБРАЗОВАТЕЛЬНАЯ ПРОГРАММА

МДОУ «Детский сад № 24 «Родничок»

Выстроенная *система педагогического партнерства* ДОУ и семьи, представляет собой совокупность взаимосвязанных структурных компонентов: *целевого* (определяет цель и задачи партнерства), *содержательного* (содержательный компонент процесса взаимодействия педагогов с родителями определяется действующими программами), *технологического* (включающего основные направления, технологии и формы взаимного сотрудничества) и *результативного* (отражающего достигнутые результаты совместной деятельности).

Ценностное единство и готовность к сотрудничеству всех участников образовательных отношений составляет основу уклада учреждения, в котором строится воспитательная работа.

Групповые формы работы:

- Совет родителей, контактные группы, участвующие в решении вопросов воспитания и социализации детей.
- Семейные клубы, участвуя в которых родители могут получать рекомендации от профессиональных психологов, педагогов, ученых, общественных деятелей, социальных работников и обмениваться собственным опытом в пространстве воспитания детей дошкольного возраста.

Педагогические гостиные, мастер—классы, семинары, круглые столы с приглашением специалистов.

- Родительские собрания, посвященные обсуждению актуальных и острых проблем воспитания детей дошкольного возраста.
- Взаимодействие в социальных сетях: родительские форумы на интернет-сайте ДОУ, посвященные обсуждению интересующих родителей

Индивидуальные формы работы:

- Работа специалистов по запросу родителей для решения проблемных ситуаций, связанных с воспитанием ребенка дошкольного возраста.
- Участие родителей в педагогических консилиумах, собираемых в случае возникновения острых проблем, связанных с воспитанием ребенка.
- Участие родителей (законных представителей) и других членов семьи дошкольника в реализации проектов и мероприятий воспитательной направленности.
- Индивидуальное консультирование родителей (законных представителей) с целью координации воспитательных усилий педагогического коллектива и семьи.

Традиционными стали:

- **Смотры-конкурсы и фестивали**
  - Фотовыставка «Мое веселое лето» (демонстрация совместного содержательного досуга детей, родителей, педагогов).
  - «Украсим свой дом» (анализ готовности групп к новому учебному году).
  - Конкурс семейных рисунков «Моя любимая мама».
  - Фестивали: «Зимняя сказка на подоконнике», «В царстве зимушки-ЗИМЫ».



ОСНОВНАЯ ОБРАЗОВАТЕЛЬНАЯ ПРОГРАММА

МДОУ «Детский сад № 24 «Родничок»

- Зимние игры» - 3D фестиваль детско-родительского творчества.
- «Космические чудеса» - фестиваль детско-родительского технического творчества.
- Смотр-конкурс «Лучший природный уголок».
- «Здравствуй лето красное» (анализ готовности участков к летне-оздоровительному периоду).
- **Досуговые мероприятия**
  - «Давайте поиграем вместе».
  - Кафе «Мамина улыбка».
  - «Логическая кухня».
- **Музыкально-развлекательные семейные праздники:**
  - «С днем рождения, группа!».
  - «День рождения воспитанников группы».
  - «Картофельный банкет».
  - «Маму милую мою очень сильно я люблю».
  - «Рождественские колядки».
  - «Зимние забавы».
  - «Вечерние посиделки».
- **Физкультурно-спортивные семейные праздники:**
  - «Родительские четверги».
  - «Осенний марафон».
  - «Лыжня зовет».
  - «Ай да папа, ай да сыночки!».
  - «Есть такая профессия».
  - «Бравые солдаты».
  - «Космонавтом стать хочу, скоро в космос полечу».
- **Флешмобы:**
  - «День рождения детского сада».
  - «Зимний праздник».
  - «Этот День Победы!».
- **Совместные творческие проекты:**
  - «Счастливым выходной день».
  - «Новый год у ворот», «Зимние забавы», «Олимпийская зима. ru».
  - «Ледниковый период».
  - «Новогоднее угощение для птиц».
  - «Построим скворечник».

**3. ОРГАНИЗАЦИОННЫЙ РАЗДЕЛ****Общие требования к условиям реализации Программы воспитания**

Программа воспитания, реализуемая в ДОУ, обеспечивает формирование социокультурного воспитательного пространства при соблюдении условий ее реализации, включающих:

- создание уклада МДОУ № 24 «Родничок», отражающего сформированность в ней готовности всех участников образовательного процесса руководствоваться едиными принципами и регулярно воспроизводить наиболее ценные для нее воспитательно значимые виды совместной деятельности. Уклад ДОУ направлен на сохранение преемственности принципов воспитания с уровня дошкольного образования на уровень начального общего образования;
- обеспечение воспитывающей личноно развивающей предметно-пространственной среды;
- оказание психолого-педагогической помощи, консультирование и поддержка родителей (законных представителей) по вопросам воспитания.
- современный уровень материально-технического обеспечения Программы воспитания, обеспеченности методическими материалами и средствами обучения и воспитания;
- наличие профессиональных кадров и готовность педагогического коллектива к достижению целевых ориентиров Программы воспитания;
- учет индивидуальных и групповых особенностей детей дошкольного возраста, в интересах которых реализуется Программа воспитания (возрастных, физических, психологических, национальных и пр.).

**Особенности уклада МДОУ «Детский сад № 24 «Родничок»**

Программа воспитания ДОУ реализуется через формирование социокультурного воспитательного пространства при соблюдении условий создания уклада, отражающего готовность всех участников образовательного процесса руководствоваться едиными принципами и регулярно воспроизводить наиболее ценные для нее воспитательно значимые виды совместной деятельности. Уклад ДОУ направлен на сохранение преемственности принципов воспитания с уровня дошкольного образования на уровень начального общего образования:

- обеспечение личноно развивающей предметно-пространственной среды, в том числе современное материально-техническое обеспечение, методические материалы и средства обучения;
- наличие профессиональных кадров и готовность педагогического коллектива к достижению целевых ориентиров Программы воспитания;
- взаимодействие с родителями по вопросам воспитания;
- учет индивидуальных особенностей детей дошкольного возраста, в интересах которых реализуется Программа воспитания (возрастных, физических, психологических, национальных и пр.).

Уклад определяется общественным договором, устанавливает правила

## ОСНОВНАЯ ОБРАЗОВАТЕЛЬНАЯ ПРОГРАММА

МДОУ «Детский сад № 24 «Родничок»

жизни и отношений в ДОУ, нормы и традиции, психологический климат (атмосферу), безопасность, характер воспитательных процессов, способы взаимодействия между детьми и педагогами, педагогами и родителями, детьми друг с другом. Уклад включает в себя сетевое информационное пространство и нормы общения участников образовательных отношений в социальных сетях.

Для реализации Программы воспитания уклад проектируется командой ДОУ и принимается всеми участниками образовательных отношений.

Уклад учитывает специфику и конкретные формы организации распорядка дневного, недельного, месячного, годового цикла жизни ДОУ. Основой реализации комплексно-тематического принципа построения Программы воспитания являются примерные темы (праздники, события, проекты), которые ориентированы на все направления развития ребенка дошкольного возраста и посвящены различным сторонам человеческого бытия, а так же вызывают личностный интерес детей к:

- явлениям нравственной жизни ребенка;
- окружающей природе;
- миру искусства и литературы;
- традиционным для семьи, общества и государства праздничным событиям;
- событиям, формирующим чувство гражданской принадлежности ребенка;
- сезонным явлениям;
- народной культуре и традициям.

Введение похожих тем в различных возрастных группах обеспечивает достижение единства воспитательных целей и преемственности в детском развитии на протяжении всего дошкольного возраста, органичное развитие детей в соответствии с их индивидуальными возможностями. При использовании комплексно-тематического планирования учитывается следующее:

- указанные темы могут быть заменены другими социально и личностно значимыми для участников образовательного процесса международными, российскими праздниками или событиями;
- формы подготовки и реализации тем носят интегративный характер, то есть позволяют решать задачи психолого-педагогической работы нескольких образовательных областей;
- формы работы по подготовке и реализации темы для детей 2-5 лет могут быть использованы и при подготовке к теме для детей 5-7 лет (например, чтение, беседы, разучивание стихотворений по теме и т.п.);
- одной теме уделяется не менее двух недель;
- тема отражается в подборе материалов, находящихся в группе и в уголках развития.

К традиционным мероприятиям детского сада относятся:

- утренники, посвященные празднованию Дня матери, Нового года, 8 марта и выпуску детей в школу;
- социально-педагогические акции (проводятся не реже 1 раза в месяц);
- развлечения, досуги (музыкальные, спортивные) и др.
- 

### Особенности организации воспитывающей среды ДОУ

Уклад и ребенок определяют особенности воспитывающей среды. Воспитывающая среда раскрывает заданные укладом ценностно-смысловые ориентиры. Воспитывающая среда — это содержательная и динамическая характеристика уклада, которая определяет его особенности, степень его вариативности и уникальности

*Воспитывающая среда строится по трем линиям.*

- «от взрослого», который создает предметно-пространственную среду, насыщая ее ценностями и смыслами;
- «от взаимодействия ребенка и взрослого»: воспитывающая среда, направленная на взаимодействие ребенка и взрослого, раскрывающего смыслы и ценности воспитания;
- «от ребенка»: воспитывающая среда, в которой ребенок самостоятельно творит, живет и получает опыт позитивных достижений, осваивая ценности и смыслы, заложенные взрослым.

Воспитывающая окружающая среда *включает* в себя предметно-пространственную среду и сообщества «взрослый-взрослый», «взрослый ребёнок» и «ребёнок-ребёнок». Качество этих составляющих характеризует уклад жизни МДОУ № 24 «Родничок».

### Организация предметно-пространственной среды ДОУ

Предметно-пространственная среда отражает федеральную, региональную специфику, а также специфику ДОУ и включает:

- оформление помещений;
- оборудование.

Предметно-пространственная среда в МДОУ № 24 «Родничок» отражает ценности, на которых строится Программа воспитания и способствует их принятию и раскрытию ребенком.

Среда включает знаки и символы государства, города Вольска и символику МДОУ № 24 «Родничок».

Среда отражает этнографические, конфессиональные и другие особенности социокультурных условий, в которой находится МДОУ № 24 «Родничок».

Среда является экологичной, природосообразной и безопасной.

Среда обеспечивает ребенку возможность общения, игры и совместной деятельности, отражает ценность семьи, людей разных поколений, радость общения с семьей.

Среда обеспечивает ребенку возможность познавательного развития, экспериментирования, освоения новых технологий, раскрывает красоту знаний, необходимость научного познания, формирует научную картину мира.

Среда обеспечивает ребенку возможность посильного труда, а также отражает ценности труда в жизни человека и государства (портреты членов семей воспитанников, героев труда, представителей профессий и пр.) Результаты труда ребенка могут быть отражены и сохранены в среде.

Среда обеспечивает ребенку возможности для укрепления здоровья, раскрывает смысл здорового образа жизни, физической культуры и спорта.

Среда предоставляет ребенку возможность погружения в культуру России, знакомства с особенностями региональной культурной традиции.

Вся среда в дошкольном учреждении является гармоничной и эстетически привлекательной. При выборе материалов и игрушек для ППС с необходимостью ориентируемся на продукцию отечественных и территориальных производителей. Игрушки, материалы и оборудование соответствуют возрастным задачам воспитания детей дошкольного возраста.

### **Взаимодействия взрослого с детьми. События ДОУ**

**Событие** — это форма совместной деятельности ребенка и взрослого, в которой активность взрослого приводит к приобретению ребенком собственного опыта переживания той или иной ценности. Для того чтобы стать значимой, каждая ценность воспитания должна быть понята, раскрыта и принята ребенком совместно с другими людьми в значимой для него общности. Этот процесс происходит стихийно, но для того, чтобы вести воспитательную работу, он должен быть направлен взрослым.

**Воспитательное событие** — это спроектированная взрослым образовательная ситуация. В каждом воспитательном событии педагог продумывает смысл реальных и возможных действий детей и смысл своих действий в контексте задач воспитания. Событием может быть не только организованное мероприятие, но и спонтанно возникшая ситуация, и любой режимный момент, традиции утренней встречи детей, индивидуальная беседа, общие дела, совместно реализуемые проекты и пр. Планируемые и подготовленные педагогом воспитательные события проектируются в соответствии с календарным планом воспитательной работы ДОУ, группы, ситуацией развития конкретного ребенка.

*Проектирование событий в ДОУ возможно в следующих формах:*

- разработка и реализация значимых событий в ведущих видах деятельности (детско-взрослый спектакль, построение эксперимента, совместное конструирование, спортивные игры и др.);
- проектирование встреч, общения детей со старшими, младшими, ровесниками, с взрослыми, с носителями воспитательно значимых культурных практик (искусство, литература, прикладное творчество и т. д.), профессий, культурных традиций народов России;

- создание творческих детско-взрослых проектов (празднование Дня Победы с приглашением ветеранов, «Театр в детском саду» — показ спектакля для детей из соседнего детского сада и т. д.).

Проектирование событий позволяет построить целостный годовой цикл методической работы на основе традиционных ценностей российского общества. Это поможет каждому педагогу создать тематический творческий проект в своей группе и спроектировать работу с группой в целом, с подгруппами детей, с каждым ребенком.

### **Психолого-педагогическое и социально-педагогическое обеспечение воспитательного процесса**

Для формирования успешной личности ребенка дошкольника необходимо психолого-педагогическое и социально-педагогическое сопровождение. Для этого в штатном расписании МДОУ № 24 «Родничок» имеются штатные единицы педагогов-психологов и социального педагога. Психолого-педагогическое и социально-педагогическое сопровождение ребенка обеспечивает поддержку ему и его семье в затруднительной ситуации, защиту в агрессивной обстановке и помощь в принятии необходимых решений.

Суть сопровождения — идти рядом с ребенком помогая нужным советом при возникновении трудностей, но без навязывания своих представлений и убеждений. Главное помочь ребенку раскрыться и познать себя. Показывать положительные примеры своими действиями, суждениями и поступками.

Главной целью такого сопровождения является формирование социальных и личностных качеств, способствующих эффективной реализации ребенка как личности. Одним из главных условий является профессионализм воспитателя, так как для развивающей личности ребенка воспитатель является знаковой фигурой. Воспитатель изо дня в день взаимодействует с ребенком, помогает ему в социальной адаптации, в самоопределении, в конструктивном разрешении проблем, в развитии положительных личностных качеств и развитии в целом. Деятельность воспитателя носит гуманистический характер. Необходимо развить в ребенке нравственное представление о себе и социуме, развить умение выстраивать взаимоотношения, умение следовать установленному порядку и дисциплине.

### **Бадровое обеспечение воспитательного процесса**

Требования к кадровым условиям реализации Программы воспитания включают:

- укомплектованность ДОУ руководящими, педагогическими и иными работниками;
- уровень квалификации руководящих, педагогических и иных работников ДОУ;
- непрерывность профессионального развития и повышения уровня профессиональной компетентности педагогических работников ДОУ.

Содержание деятельности педагога на этапе осуществления педагогического процесса представлено взаимосвязанной системой таких педагогических действий, как:

- постановка перед воспитанниками целей и разъяснение задач деятельности;
- создание условий для принятия задач деятельности коллективом и отдельными воспитанниками;
- применение отобранных методов, средств и приемов осуществления педагогического процесса;
- обеспечение взаимодействия субъектов педагогического процесса и создание условий для его эффективного протекания;
- использование необходимых приемов стимулирования активности обучающихся;

- установление обратной связи и своевременная корректировка хода педагогического процесса.

Воспитательная деятельность педагога проявляется, прежде всего, в ее целях. Она не имеет конкретного предметного результата, который можно было бы воспринимать с помощью органов чувств, поскольку направлена на обеспечение эффективности других видов деятельности (учебной, трудовой). Содержание, формы и методы воспитательной деятельности педагога всегда подчинены тому или иному виду деятельности детей. О ее эффективности можно судить и по таким критериям, как уровень развития коллектива, обученность и воспитанность обучающихся, характер сложившихся взаимоотношений, сплоченность группы дошкольников. Однако основной продукт воспитательной деятельности всегда носит психологический характер.

Основным признаком эффективного педагогического взаимодействия является взаимосвязь всех педагогов ДОУ, направленная на развитие личности ребенка, социального становления, гармонизацию взаимоотношений детей с окружающим социумом, природой, самим собой. При организации воспитательных отношений используется потенциал как основной, так и дополнительных образовательных программ и включение обучающихся в разнообразную, соответствующую их возрастным индивидуальным особенностям, деятельность, направленную на:

- формирование у детей гражданственности и патриотизма;
  - опыта взаимодействия со сверстниками и взрослыми в соответствии с общепринятыми нравственными нормами;
  - приобщение к системе культурных ценностей;
  - готовности к осознанному выбору профессии;
  - экологической культуры, предполагающей ценностное отношение к природе, людям, собственному здоровью;
  - эстетическое отношение к окружающему миру;
- потребности самовыражения в творческой деятельности, организационной культуры, активной жизненной позиции.

Воспитательная деятельность педагога включает в себя реализацию комплекса организационных и психолого-педагогических задач, решаемых педагогом с целью обеспечения оптимального развития личности ребенка. Методическая детализация реализации воспитательной деятельности педагога осуществляется в процессе ее проектирования и организации.

<b>Наименование должности</b>	<b>Функционал, связанный с организацией и реализацией воспитательного процесса</b>
Заведующий ДОУ	<ul style="list-style-type: none"><li>- Управляет воспитательной деятельностью на уровне</li><li>- создает условия, позволяющие педагогическому составу реализовать воспитательную деятельность; проводит анализ итогов воспитательной деятельности в ДОУ за учебный год;</li><li>- планирует воспитательную деятельность в ДОУ на учебный год, включая календарный план воспитательной работы на учебный год;</li><li>- регулирует воспитательную деятельность в ДОУ;</li><li>- контролирует исполнение управленческих решений по воспитательной деятельности в ДОУ (в том числе осуществляет мониторинг качества организации воспитательной деятельности в ДОУ).</li></ul>
Заместитель заведующего по ВМР	<ul style="list-style-type: none"><li>- Организует воспитательную деятельность в ДОУ;</li><li>- разрабатывает необходимые для организации воспитательной деятельности в ДОУ нормативные документы (положения, инструкции, должностные и функциональные обязанности, проекты и программы воспитательной работы и др.);</li><li>- анализирует возможности имеющихся структур для организации воспитательной деятельности;</li><li>- планирует работу воспитательной деятельности; организует практическую работу в ДОУ в соответствии с календарным планом воспитательной работы;</li><li>- проводит мониторинг состояния воспитательной деятельности в ДОУ совместно с Педагогическим</li></ul>



	<p>советом;</p> <ul style="list-style-type: none"> <li>- организует повышение квалификации и профессиональной переподготовки педагогов для совершенствования их психолого-педагогических компетентностей;</li> <li>- проводит анализ и контроль воспитательной деятельности, распространение передового опыта других образовательных организаций;</li> <li>- формирует мотивацию педагогов к участию в разработке и реализации разнообразных образовательных и социально значимых проектов;</li> <li>информирует о наличии возможностей для участия педагогов в воспитательной деятельности; - наполняет сайт ДОУ информацией о воспитательной деятельности;</li> <li>- участвует в организационно-координационной работе при проведении общесадовых воспитательных мероприятий;</li> <li>- организует участие обучающихся в конкурсах различного уровня;</li> <li>- оказывает организационно-методическое сопровождение воспитательной деятельности и педагогических инициатив;</li> <li>создает необходимую для осуществления воспитательной деятельности инфраструктуру;</li> <li>- развивает сотрудничество с социальными партнерами;</li> <li>- стимулирует активную воспитательную деятельность педагогов.</li> </ul>
<p>Воспитатель Музыкальный руководитель Инструктор по физической культуре</p>	<ul style="list-style-type: none"> <li>- Обеспечивает занятие обучающихся творчеством, медиа, физической культурой;</li> <li>- формирует у обучающихся активную гражданскую позицию, сохраняет и приумножает нравственные, культурные и научные ценности в условиях современной жизни, сохранение традиций ДОУ;</li> <li>организует работу по формированию общей культуры будущего школьника;</li> <li>- пропагандирует здоровый образ жизни;</li> <li>внедряет в практику воспитательной деятельности научные достижения, новые технологии образовательного процесса;</li> <li>- организует участие обучающихся в мероприятиях, проводимых районными организациями в рамках воспитательной деятельности.</li> </ul>

Помощник воспитателя	Совместно с воспитателем обеспечивает деятельность обучающихся творчеством; - участвует в организации работы по формированию общей культуры будущего школьника.
----------------------	--

### Нормативно-методическое обеспечение реализации Программы воспитания

Нормативно-методическое обеспечение реализации Программы воспитания представляет собой перечень локальных правовых документов ДОУ, в которые вносятся изменения после принятия Рабочей программы воспитания):

- Основная образовательная программа дошкольного образования МДОУ № 24 «Родничок».
- Адаптированная основная образовательная программа дошкольного образования МДОУ № 24 «Родничок».
- Программа развития МДОУ № 24 «Родничок».
- Рабочая программа воспитания МДОУ № 24 «Родничок».
- Календарный план воспитательной работы на учебный год.
- План работы на учебный год.
- Должностные инструкции специалистов, отвечающих за организацию воспитательной деятельности в ДОУ.
- Программы и планы взаимодействия с социальными партнерами.

Материально-техническое и информационное обеспечение реализации Программы воспитания в полном объеме используются также и при организации образовательной деятельности и подробно прописаны в ООП ДО МДОУ № 24 «Родничок».

Условия, обеспечивающие достижение планируемых личностных результатов в работе с особыми категориями детей

*Основными условиями* реализации Программы воспитания для детей с ОВЗ в МДОУ № 24 «Родничок» являются:

- полноценное проживание ребенком всех этапов детства (младенческого, раннего и дошкольного возраста), обогащение (амплификация) детского развития;

- построение воспитательной деятельности с учетом индивидуальных особенностей каждого ребенка, при котором сам ребенок становится активным субъектом воспитания;

- содействие и сотрудничество детей и взрослых, признание ребенка полноценным участником (субъектом) образовательных отношений;

- формирование и поддержка инициативы детей в различных видах детской деятельности;

- активное привлечение ближайшего социального окружения к воспитанию ребенка.

*Задачами воспитания детей с ОВЗ* в МДОУ «Детский сад № 24» являются

- Формирование общей культуры личности детей, развитие их социальных, нравственных, эстетических, интеллектуальных, физических качеств, инициативности, самостоятельности и ответственности.
- Формирование доброжелательного отношения к детям с ОВЗ и их семьям со стороны всех участников образовательных отношений.
- Обеспечение психолого-педагогической поддержки семье ребенка с особенностями в развитии и содействие повышению уровня педагогической компетентности родителей.
- Налаживание эмоционально-положительного взаимодействия детей с окружающими в целях их успешной адаптации и интеграции в общество.
- Расширение у детей с различными нарушениями развития знаний и представлений об окружающем мире.
- Взаимодействие с семьей для обеспечения полноценного развития детей с ОВЗ.
- Охрана и укрепление физического и психического здоровья детей, в том числе их эмоционального благополучия.
- Объединение обучения и воспитания в целостный образовательный процесс на основе духовно-нравственных и социокультурных ценностей и принятых в обществе правил и норм поведения в интересах человека, семьи, общества.

***Принципы инклюзивного образования***

- Ценность человека не зависит от его способностей и достижений.
- Каждый человек способен чувствовать и думать.
- Каждый человек имеет право на общение и на то, чтобы быть услышанным.
- Все люди нуждаются друг в друге.
- Подлинное образование может осуществляться только в контексте реальных взаимоотношений.
- Все люди нуждаются в поддержке и дружбе ровесников.
- Для всех детей достижение прогресса скорее может быть в том, что они могут делать, чем в том, что не могут.
- Разнообразие усиливает все стороны жизни человека.

Инклюзия (дословно — «включение») — это готовность образовательной системы принять любого ребенка независимо от его индивидуальных особенностей (психофизиологических, социальных, психологических, этнокультурных, национальных, религиозных и др.) и обеспечить ему оптимальную социальную ситуацию развития.

Инклюзия является ценностной основой уклада жизни МДОУ № 24 «Родничок» и основанием для проектирования воспитывающей среды, деятельности и событий.

***На уровне уклада жизни детского сада*** инклюзивное образование — это идеальная норма для воспитания, реализующая такие социокультурные ценности, как забота, принятие, взаимоуважение, взаимопомощь, совместность, сопричастность, социальная ответственность. Эти ценности должны разделяться всеми участниками образовательных отношений в ДОО.

***На уровне воспитывающей среды:*** предметно-пространственная среда строится как максимально доступная для детей с ОВЗ; событийная воспитывающая среда обеспечивает возможность включения каждого ребенка в различные формы жизни детского сообщества; рукотворная воспитывающая среда обеспечивает возможность демонстрации уникальности достижений каждого ребенка.

***На уровне общности:*** формируются условия освоения социальных ролей, ответственности и самостоятельности, сопричастности к реализации целей и смыслов сообщества, приобретается опыт развития отношений между детьми, родителями, воспитателями. Детская и детско-взрослая общность в инклюзивном образовании развиваются на принципах заботы, взаимоуважения и сотрудничества в совместной деятельности.

**На уровне деятельности:** педагогическое проектирование совместной деятельности в группах, в малых группах детей, в детско-родительских группах обеспечивает условия освоения доступных навыков, формирует опыт работы в команде, развивает активность и ответственность каждого ребенка в социальной ситуации его развития.

**На уровне событий:** проектирование педагогами ритмов жизни, праздников и общих дел с учетом специфики социальной и культурной ситуации развития каждого ребенка обеспечивает возможность участия каждого в жизни и событиях группы, формирует личностный опыт, развивает самооценку и уверенность ребенка в своих силах.

### **Календарный план воспитательной работы**

Календарный план воспитательной работы составляется на каждый учебный год. В нем конкретизируется заявленная в Программе воспитания работа применительно к конкретному учебному году.

Календарный план воспитательной работы может корректироваться в течение года в связи с происходящими в работе ДОУ изменениями: организационными, кадровыми, финансовыми и т.п.

Вся воспитательная работа организуется в МДОУ № 24 «Родничок» в течение всего дня. В этой связи для удобства план воспитательной работы интегрируется с годовым планом образовательной деятельности ДОУ. Тем более, что согласно ФГОС ДО, программа воспитания реализуется в основной и дополнительной деятельности.

План-сетка воспитательной работы разделена на несколько частей — в соответствии с реализуемыми в ДОУ направлениями воспитания, закрепленными в соответствующих модулях программы. Таким образом, все проводимые в дела, события, мероприятия воспитательной направленности могут быть распределены по модулям Тематика событий модулей ориентирована на все направления развития ребенка дошкольного возраста и посвящена различным сторонам человеческого бытия.

Рекомендуемое время проведения события не всегда совпадает с официальной датой празднования; в целях оптимизации организации образовательного процесса оно распределено по неделям месяца; фактическая дата проведения праздника самостоятельно определяется педагогами, реализующими РПВ.

Период подготовки к каждому событию определяется педагогами, реализующими РПВ, в соответствии с возрастом и контингентом детей, условиями и спецификой осуществления образовательного процесса, промежуточными результатами освоения Программы, тематикой события. Возраст детей, участвующих в подготовке и проведении праздников, формы проведения события, формы работы по подготовке к событию носят рекомендательный характер. В таких событиях участвуют дети разных групп и разных возрастов, что очень ценно с педагогической точки зрения — ведь это расширяет круг общения детей и открывает широкие возможности для продуктивного меж возрастного взаимодействия, способствуя тем самым социализации дошкольников. Формы подготовки и проведения событий носят интегративный характер, то есть позволяют решать задачи психолого-педагогической работы нескольких направлений. Подготовка к событиям представляет собой описание средств решения задач психолого-педагогической работы и достижения планируемых результатов освоения Программы. Календарный план воспитательной работы разработан рабочей группой ДОУ и согласован с Советом родителей (законных представителей) воспитанников. В течение учебного года образовательное учреждение вправе вносить изменения в календарный план

Календарный план воспитательной работы МДОУ «Детский сад № 24 «Родничок» составлен с целью конкретизации форм и видов воспитательных мероприятий, проводимых работниками в 2022-2023 учебном году. Календарный план воспитательной работы разделен на модули, которые отражают направления воспитательной работы детского сада в соответствии с основной образовательной программой ДОУ. Планирование мероприятий осуществляется с учетом образовательных событий текущего календарного года.

Перечень запланированных мероприятий в календарном плане воспитательной

работы, в течение года может изменяться и дополняться.

Календарный план воспитательной работы разрабатывается на один учебный год, и утверждается ежегодно, как дополнение в Рабочей программе воспитания.

### Образовательные события на 2022-2023 год

Дата		Наименование события
месяц	день	
Сентябрь	1	День знаний
	27	День работника дошкольного образования
Октябрь	1	Международный день пожилых людей
	16	День Отца в России
Ноябрь	3	День народного единства (4 ноября)
	20	День словаря (22 ноября)
	26	День матери в России
Декабрь	9	День героев Отечества
Январь	11	РОЖДЕСТВО (7 января)
Февраль	8	День российской науки
	23	День защитника Отечества
	24	МАСЛЕНИЦА
	27	Всемирный день театра
Март	1	200 лет со дня рождения К.Д. Ушинского
	8	Международный женский день
	18	День воссоединения Крыма и России
Апрель	12	День космонавтики. Гагаринский урок «Космос - это мы»
	23	Всемирный день Земли
	30	ПАСХА
	7	День Победы советского народа в Великой Отечественной войне 1941 - 1945 годов (9 мая)
Июнь	1	Международный день защиты детей
	4	День русского языка - Пушкинский день России (6 июня)
	11	День России (12 июня) ТРОИЦА
	22	День памяти и скорби - день начала Великой Отечественной войны
Июль	8	День семьи, любви и верности
Август	21	Яблочный Спас
	22	День государственного флага

ОСНОВНАЯ ОБРАЗОВАТЕЛЬНАЯ ПРОГРАММА

МДОУ «Детский сад № 24 «Родничок»

Дата Образовательное событие

Сентябрь

- 1 День знаний
- 3 День окончания Второй мировой войны
- 3 День солидарности в борьбе с терроризмом
- 7 210 лет со дня Бородинского сражения
- 8 Международный день распространения грамотности  
165 лет со дня рождения русского ученого, писателя Константина Эдуардовича
- 17 Циолковского (1857-1935)
- 27 День работника школьного образования

Октябрь

- 1 Международный день пожилых людей
- 1 Международный день музыки
- 5 День учителя
- 16 День отца в России
- 25 Международный день школьных библиотек

Ноябрь

- 4 День народного единства  
День памяти погибших при исполнении служебных обязанностей сотрудников органов
- 8 внутренних дел России
- 20 День начала Нюрнбергского процесса
- 27 День матери в России
- 30 День Государственного герба Российской Федерации

Декабрь

- 3 День Неизвестного Солдата
- 3 Международный день инвалидов
- 5 День добровольца (волонтера) в России
- 8 Международный день художника
- 9 День Героев Отечества
- 12 День Конституции Российской Федерации  
День принятия Федеральных конституционных законов о Государственных символах
- 25 Российской Федерации

Январь

- 25 День российского студенчества
- 27 День полного освобождения Ленинграда от фашистской блокады  
День освобождения Красной армией крупнейшего «лагеря смерти» Аушвиц-Биркенау
- 27 (Освенцима) – День памяти жертв Холокоста

Февраль

- 80 лет со дня победы Вооруженных сил СССР над армией гитлеровской Германии в
- 2 1943 году в Сталинградской битве
- 8 День российской науки
- 15 День памяти о россиянах, исполнявших служебный долг за пределами Отечества
- 21 Международный день родного языка
- 23 День защитника Отечества

Март

- 3 200 лет со дня рождения Константина Дмитриевича Ушинского
- 8 Международный женский день
- 18 День воссоединения Крыма и России
- 27 Всемирный день театра

Апрель

ОСНОВНАЯ ОБРАЗОВАТЕЛЬНАЯ ПРОГРАММА

МДОУ «Детский сад № 24 «Родничок»

- 12 День космонавтики, 65 лет со дня запуска СССР первого искусственного спутника Земли
- 19 День памяти о геноциде советского народа нацистами и их пособниками в годы Великой Отечественной Войны
- 22 Всемирный день Земли
- 27 День российского парламентаризма
- Май
- 1 Праздник Весны и Труда
- 9 День Победы
- 19 День детских общественных организаций России
- Июнь
- 6 День русского языка
- 12 День России
- 22 День памяти и скорби
- Июль
- 8 День семьи, любви и верности
- 30 День Военно-морского флота
- Август
- 12 День физкультурника
- 22 День государственного флага Российской Федерации  
80 лет со дня победы советских войск над немецкой армией в битве под Курском в 1943 году
- 23 День Российского кино
- 27 День Российского кино

**Календарное планирование воспитательной работы**

**Модуль 1 «Патриотическое воспитание «Мы живем в России»**

Месяц	1 неделя	2 неделя	3 неделя	4 неделя
<b>Сентябрь</b>	Рассказ воспитателя о поселке.	Беседа с детьми о –ее часть летнем отдыхе: страна большая, наш край, поселок	«Край, в котором мы климатические живем» (географическое расположение, особенности)	Экскурсия по родного края) экологической тропе (растительный мир
<b>Октябрь</b>	Мир природы «Хвойные и лиственные деревья»	Сюжетно-ролевая игра «МЧС»	Рассказ воспитателя «О символике родного края»	Рассматривание карты России, карты области, района, поселка
<b>Ноябрь</b>	Беседа «Чем славится наш край» (на основе наглядного материала)	Онлайн - экскурсия к Сбербанку и на почту	«Поиграем в экономику» (Что из чего сделано?)	Выставка рисунков «Мама лучшая на свете», посвященная Дню матери
<b>Декабрь</b>	Проект «Панорама добрых дел»	Экскурсия в библиотеку (онлайн)	Природоохранная акция «Не рубите елочку»	Создание группового альбома «Все профессии важны, все профессии нужны»
<b>Январь</b>	Чтение рассказа В. Осеева «Кто хозяин?»	Изготовление с детьми и родителями герба нашего района	Беседа «История возникновения родного поселка»	Проект «Вкусная и полезная пища»
<b>Февраль</b>	Защитники земли Русской (Илья Муромец, Добрыня Никитич, Алеша Попович)	Природный мир «Природа и человек»	Акция «Подарки для защитников Отечества»	Праздник «День Защитника Отечества»
<b>Март</b>	Праздник, посвященный международному женскому дню 8	Целевая прогулка по территории ДОО (по	Изготовление альбома фотографий «Достопримечательности нашего края»	Экскурсия в библиотеку «Встреча со знаменитыми



ОСНОВНАЯ ОБРАЗОВАТЕЛЬНАЯ ПРОГРАММА

МДОУ «Детский сад № 24 «Родничок»

	Марта	возможности - по улицам поселка), природоохранная акция «Берегите птиц»		людьми поселка»
<b>Апрель</b>	Беседа с детьми «Люди каких национальностей населяют наш поселок»	Сюжетно-ролевая игра «Путешествие по родному краю»	Беседа «Кем работают наши родители»	Беседа «Архитектура города», акция «Спаси и сохрани»
<b>Май</b>	Тематический праздник «День Победы». Встреча с героями ВОВ	Беседа «Вкусная и полезная пища»	Беседа «Национальная одежда русского народа»	Викторина «Знаешь ли ты свой край?»
<b>Июнь</b>	Озеленение территории детского сада «Украсим детский сад»	Выставка рисунков «Дом, в котором я живу»	Досуг «Зарница»	Путешествие по экологической тропе «Лесные приключения»
<b>Июль</b>	Беседа «Рыбы наших водоемов», сбор гербария	Онлайн-экскурсия на водоем	Развлечение «Приключения капельки»	Знакомство с Красной книгой с животными, занесенными в Красную книгу
<b>Август</b>	Игровая обучающая ситуация «Школа для юных патриотов»	Составление с детьми Красной книги Вольска	Беседа «Символика страны»	Беседа о коренных народах, населяющих наш край, «Наша дружная семья»

**Модуль 2 «Творческие соревнования (конкурсы и выставки)»**

№	Сроки	Мероприятие	Возрастная группа	Ответственные
1	Сентябрь	Выставка декоративно-прикладного творчества из природных материалов совместно с родителями «Осень бывает разная...»	группы 5-7 лет	Методист Воспитатели групп Методист
2	октябрь	Выставка рисунков «Осенний калейдоскоп»	все возрастные группы	Методист Воспитатели групп
3	Ноябрь	Фотовыставка ко Дню Матери «Для милых мам»	все возрастные группы	Воспитатели групп
4	Декабрь	Выставка детских работ «Новогодний серпантин»	все возрастные группы	Методист Воспитатели групп Методист
5	Январь	Участие в окружном Конкурсе на лучшую новогоднюю игрушку	все возрастные группы	Методист Воспитатели групп  Методист Специалисты
6	Февраль	Выставка групповых газет и детских рисунков «Защитники Отечества»	все возрастные группы	Воспитатели групп
7	Март	Выставка детских рисунков ко дню 8 Марта «Я для мамочки своей...»	все возрастные группы	Воспитатели групп
8	Май	Выставка рисунков ко дню Победы «Этих дней не смолкнет слава»	группы 5-7 лет	Методист Воспитатели групп
9	Июнь	Выставка «Пусть всегда будет солнце»	все возрастные группы	Воспитатели групп

ОСНОВНАЯ ОБРАЗОВАТЕЛЬНАЯ ПРОГРАММА  
МДОУ «Детский сад № 24 «Родничок»

**Модуль 3 «Музыкальные праздники и развлечения»**

№	Сроки	Мероприятие	Возрастная группа	Ответственные
1	Сентябрь	Праздник «День знаний»	все возрастные группы	музыкальный руководитель Секерина О.В.
2	Октябрь	Развлечение «Осеннее лукошко»	1-я младшая группа	музыкальный руководитель Секерина О.В. воспитатель Афанасьева И.А.
3	Октябрь	Музыкально-театрализованное представление «В гости к осени пойдём»	средняя группа	музыкальный руководитель Секерина О.В. воспитатель Кугукова Е.Е.
4	Октябрь	Развлечение «Старичок Боровичок»	старшая группа	музыкальный руководитель Секерина О.В.. воспитатель Шван С.О.
5	Октябрь	Развлечение «Краски осени»	подготовительная группа	музыкальный руководитель Секерина О.В. воспитатель Сусина Е.В.
6	Ноябрь	Музыкальная гостиная «Путешествие в осенний лес»	средняя группа	музыкальный руководитель Секерина О.В. воспитатель Кугукова Е.Е.
7	Ноябрь	Развлечение «Кто живет в осеннем лесу?»	2-я младшая группа	музыкальный руководитель Секерина О.В. воспитатель Грехова Е.В.
8	Ноябрь	Кукольный театр «В гости к колобку»	1-я младшая группа	музыкальный руководитель Секерина О.В. Воспитатель Афанасьева И.А.

ОСНОВНАЯ ОБРАЗОВАТЕЛЬНАЯ ПРОГРАММА

МДОУ «Детский сад № 24 «Родничок»

9	Ноябрь	Развлечение «Осенний калейдоскоп»	все возрастные группы	Музыкальный руководитель воспитатели групп
10	Декабрь	Праздники «У новогодней улочки»	во всех возрастных группах	музыкальный руководитель Секерина О.В.воспитатели групп
11	Декабрь	Развлечение «Снеговик в гостях у ребят»	2 группа раннего возраста	музыкальный руководитель воспитатель
12	Январь	Развлечение «Игры с Дедом Морозом»	во всех возрастных группах	музыкальный руководитель воспитатели групп
13	Февраль	Развлечение «Солдатушки – бравы ребятушки»	подготовительная группа	Инструктор по физкультуре
14	Февраль	Развлечение «Антошка идет в армию»	старшая группа	Инструктор по физкультуре
15	Февраль	Кукольный театр «Зайкина избушка»	младшая группа	музыкальный руководитель
16	Февраль	Праздники и развлечения «День защитников Отечества»	все возрастные группы	Инструктор по физкультуре
17	Март	Праздники «Милой мамочке моей»	все возрастные группы	музыкальный руководитель: воспитатели групп
18	Апрель	Развлечение «День смеха и веселья»	все возрастные группы	музыкальный руководитель:

ОСНОВНАЯ ОБРАЗОВАТЕЛЬНАЯ ПРОГРАММА

МДОУ «Детский сад № 24 «Родничок»

				воспитатели групп, специалисты
19	Апрель	Театрализованное представление «Потерял петушок свой голосок»	1-я и 2-я младшие группы	музыкальный руководитель воспитатели групп
20	Май	Праздник «Солдаты мая – Слава Вам навеки!»	подготовительн ая группа	музыкальный руководитель воспитатели групп
21	Май	Музыкально-литературная гостиная «Времена года»	старшая группа	музыкальный руководитель
22	Май	Праздник «Дошкольный бал»	подготовительн ая группа	музыкальные руководители: воспитатели групп, специалисты
23	Июнь	Развлечение «Мы встречаем праздник лета» (День защиты детей)	все возрастные группы	музыкальные руководители: воспитатели групп, специалисты
24	Июнь	Развлечение «День России»	все возрастные группы	музыкальные руководители воспитатели групп, специалисты

ОСНОВНАЯ ОБРАЗОВАТЕЛЬНАЯ ПРОГРАММА  
МДОУ «Детский сад № 24 «Родничок»

**Модуль 4 «Фольклорные мероприятия»**

№	Сроки	Мероприятие	Возрастная группа	Ответственные
1	Октябрь	Тематический вечер «Приметы осени»	старшая и подготовительная группы	Воспитатели групп
2	Ноябрь	Развлечение с элементами фольклора «У Маланьюшки»	старшая группа	музыкальный руководитель Секерина О.В., воспитатель
3	Ноябрь	Развлечение с элементами фольклора «Посиделки»	подготовительная группа	музыкальный руководитель Секерина О.В.

				воспитатели групп
4	Январь	РОЖДЕСТВО представление	старшая и подготовительная группы	Музыкальный руководитель, воспитатели групп
5	Март	Развлечение «Масленица пришла, отворяй ворота!»	все возрастные группы	музыкальный руководитель: Секерина О.В., воспитатели групп,
6	Апрель	«Светлое Христово Воскресение»- развлечение.	старшая и подготовительная группы	Музыкальный руководитель, воспитатели групп
7	Май	Досуг «Встречаем птиц »	все возрастные группы	методист воспитатели групп
8	Июнь	Развлечение «Люблю березку русскую»	старшая группа	музыкальный руководитель

ОСНОВНАЯ ОБРАЗОВАТЕЛЬНАЯ ПРОГРАММА  
МДОУ «Детский сад № 24 «Родничок»

**Модуль 5 «Спортивные мероприятия»**

№	Сроки	Мероприятие	Возрастная группа	Ответственные
1	Сентябрь	Досуг «Давай попрыгаем!»	2-я младшая группа	Инструктор по физвоспитанию
2	Сентябрь	Досуг «Ребята, давайте жить дружно!»	средняя группа	Инструктор по физвоспитанию
3	Сентябрь	Досуг «Осень в лесу»	старшая группа	Инструктор по физвоспитанию
4	Сентябрь	Досуг «На лесной полянке»	подготовительная группа	Инструктор по физвоспитанию
5	Октябрь	Досуг «В гости к ежику»	2-я младшая группа	Инструктор по физвоспитанию
6	Октябрь	Досуг «Бабушка и колобок в гостях у малышей»	средняя группа	Инструктор по физвоспитанию
7	Октябрь	Досуг «День бегуна»	старшая группа	Инструктор по физвоспитанию
8	Октябрь	Досуг «Все на стадион»	подготовительная группа	Инструктор по физвоспитанию
9	Октябрь	Праздник в рамках Дня Здоровья «Если хочешь быть здоров – закаляйся!»	все возрастные группы	Инструктор по физвоспитанию
10	Ноябрь	Досуг «Дружба начинается с улыбки»	2-я младшая группа	Инструктор по физвоспитанию

ОСНОВНАЯ ОБРАЗОВАТЕЛЬНАЯ ПРОГРАММА

МДОУ «Детский сад № 24 «Родничок»

				воспитатели групп
11	Ноябрь	Досуг «В гости к нам спешит Айболит»	средняя группа	воспитатели групп
12	Ноябрь	Досуг «Мы спортсмены»	старшая группа	воспитатели групп
13	Ноябрь	Досуг «Если с другом вышел в путь»	подготовительная группа	воспитатели групп
14	Декабрь	Досуг «Как нам весело зимой»	2-е младшая группа	воспитатели групп
15	Декабрь	Досуг «Зелёный, жёлтый, красный»	средняя группа	воспитатели групп
16	Декабрь	Досуг «Зимняя прогулка в лес»	старшая группа	воспитатели групп
17	Декабрь	Досуг «Мы здоровье сбережем»	подготовительная группа	воспитатели групп
18	Январь	Досуг «Веселое путешествие»	2-е младшая группа	воспитатели групп
19	Январь	Досуг «Зимушка зима»	средняя группа	воспитатели групп
20	Январь	Досуг «Новогодний теремок»	старшая группа	воспитатели групп
21	Январь	Досуг «Зимняя олимпиада»	подготовительная группа	воспитатели групп
22	Январь	Физкультурный праздник «Как нам весело зимой».	средняя группа	воспитатели групп
23	Январь	Праздник в рамках Дня Здоровья «Здоровью цены нет!» (русские народные традиции по сохранению здоровья)	все возрастные группы	воспитатели групп
24	Февраль	Досуг «Игра путешествие на планету веселых мячей»	2-е младшая группа	воспитатели групп
25	Февраль	Досуг «Вместе весело играть»	средняя группа	воспитатели групп
26	Февраль	Досуг «Школа молодого бойца»	старшая группа	воспитатели групп
27	Февраль	Досуг «Рота подъем!»	подготовительная группа	воспитатели групп
28	Март	Досуг «Птичья физкультура»	2-е младшая группа	воспитатели групп
29	Март	Досуг «Солнышко встречаем, весело играем»	средняя группа	воспитатели групп



ОСНОВНАЯ ОБРАЗОВАТЕЛЬНАЯ ПРОГРАММА

МДОУ «Детский сад № 24 «Родничок»

30	Март	Досуг «Веселые старты»	старшая	
31	Март	Досуг «Морячок»	подготовительная группа	воспитатели групп
32	Март	Физкультурный праздник «Навстречу лету!».	средняя группа	воспитатели групп
33	Апрель	Досуг «Зайки на зарядке»	2-е младшая группа	воспитатели групп
34	Апрель	Досуг «На весенней полянке»	средняя группа	воспитатели групп
35	Апрель	Досуг «Дорожка здоровья»	старшая группа	воспитатели групп
36	Апрель	Досуг «Путешествие в страну Игралию»	подготовительная группа	воспитатели групп
37	Апрель	Праздник в рамках Дня Здоровья «Спорт – здоровье, спорт – успех!» (подготовка к ГТО)	все возрастные группы	воспитатели групп
38	Май	Досуг «В гости к нам пришёл петрушка»	2-е младшая группа	воспитатели групп
39	Май	Досуг «Хороводные игры»	средняя группа	воспитатели групп
40	Май	Досуг «Путешествие в физкультурный город»	старшая группа	воспитатели групп
41	Май	Досуг «День мяча»	подготовительная группа	воспитатели групп воспитатели групп

### III.

### ОРГАНИЗАЦИОННЫЙ РАЗДЕЛ

#### *Психолого-педагогические условия, обеспечивающие развитие ребенка*

Программа предполагает создание следующих психолого-педагогических условий, обеспечивающих развитие ребенка в соответствии с его возрастными и индивидуальными возможностями и интересами.

1. Личностно-порождающее взаимодействие взрослых с детьми, предполагающее создание таких ситуаций, в которых каждому ребенку предоставляется возможность выбора деятельности, партнера, средств и пр.; обеспечивается опора на его личный опыт при освоении новых знаний и жизненных навыков.
2. Ориентированность педагогической оценки на относительные показатели детской успешности, то есть сравнение нынешних и предыдущих достижений ребенка, стимулирование самооценки.
3. Формирование игры как важнейшего фактора развития ребенка.

#### *Особенности организации развивающей предметно-пространственной среды*

Основой реализации Образовательной программы является развивающая предметная среда детства, необходимая для развития всех специфических детских видов деятельности. В детском саду она оборудована так, чтобы обеспечить полноценное физическое, эстетическое, умственное и социальное развитие ребенка. Сюда относятся природные средства и объекты, физкультурно-игровое и спортивное оборудование в помещении и на участке, предметно-игровая среда, музыкально-театральная, предметно- развивающая среда для НОД

Развивающая предметно-пространственная среда групповых помещений предусматривает создание условий для упражнений в практической деятельности, сенсорного развития, развития речи, математических представлений, знакомство с окружающим миром, природой, основами естественных наук. Игры, занятия, упражнения с сенсорным дидактическим материалом способствуют развитию у детей зрительно-различительного восприятия размеров, форм, цвета, распознаванию звуков, математическому развитию и развитию речи.

**Развивающая предметно-пространственная** среда обеспечивает максимальную реализацию образовательного потенциала пространства МДОУ, группы и участка, материалов, оборудования и инвентаря для развития детей дошкольного возраста в соответствии с особенностями каждого возрастного этапа, охраны и укрепления их здоровья, возможность общения и совместной деятельности детей (в том числе детей разного возраста) и взрослых, двигательной активности детей, а также возможности для уединения.

Развивающая предметно-пространственная среда должна обеспечивать реализацию различных образовательных программ;

учет национально-культурных, климатических условий, в которых осуществляется образовательная деятельность; учет возрастных особенностей детей.

Развивающей среды построена на следующих принципах:

- 1) насыщенность;
- 2) трансформируемость;
- 3) полифункциональность;
- 4) вариативной;
- 5) доступность;
- 6) безопасность.

*Насыщенность* среды соответствует возрастным возможностям детей и содержанию Программы.

Образовательное пространство оснащено средствами обучения и воспитания, соответствующими материалами, игровым, спортивным, оздоровительным оборудованием, инвентарем, которые обеспечивают:

- игровую, познавательную, исследовательскую и творческую активность всех воспитанников, экспериментирование с доступными детям материалами (в том числе с песком и водой);
- двигательную активность, в том числе развитие крупной и мелкой моторики, участие в подвижных играх и соревнованиях;
- эмоциональное благополучие детей во взаимодействии с предметно-пространственным окружением;
- возможность самовыражения детей.

Для детей младенческого и раннего возраста образовательное пространство предоставляет необходимые и достаточные возможности для движения, предметной и игровой деятельности с разными материалами.

*Трансформируемость* пространства дает возможность изменений предметно-пространственной среды в зависимости от образовательной ситуации, в том числе от меняющихся интересов и возможностей детей;

*Полифункциональность* материалов позволяет разнообразно использовать различные составляющие предметной среды: детскую мебель, маты, мягкие модули, ширмы, природные материалы, пригодные в разных видах детской активности (в том числе в качестве предметов-заместителей в детской игре).

*Вариативность* среды позволяет создать различные пространства (для игры, конструирования, уединения и пр.), а также разнообразный материал, игры, игрушки и оборудование, обеспечивают свободный выбор детей.

Игровой материал периодически сменяется, что стимулирует игровую, двигательную, познавательную и исследовательскую активность детей.

*Доступность* среды создает условия для свободного доступа детей к играм, игрушкам, материалам, пособиям, обеспечивающим все основные виды детской активности; исправность и сохранность материалов и оборудования.

*Безопасность* предметно-пространственной среды обеспечивает соответствие всех ее элементов требованиям по надежности и безопасности их использования

Групповые помещения визуально разделены на три зоны: рабочую спокойную, активную. Предметно – пространственная среда в МДОУ соответствует требованиям ФГОС ДО и построена в каждой возрастной группе, учитывая образовательные области ОП и детские виды деятельности согласно следующих принципов:

**Общие принципы размещения материалов в групповом помещении  
( младшие группы и раннего возраста)**

Материалы и оборудование	Общие принципы размещения материалов в групповом помещении
<b>Игровая деятельность</b>	<ul style="list-style-type: none"> <li>▪ Для игры детей 2-4 лет, все еще значительно зависящих от внешней обстановки, необходимы наборы (комплексы) игрового материала, в которых представлены все типы сюжетобразующих игрушек (персонажи, предметы оперирования, маркерыпространства).</li> <li>▪ В пространстве группового помещения достаточно иметь 3-4 таких целостных комплекса (традиционно в дошкольной педагогике их называют тематическими зонами). Это комплексы материалов (и часть пространства) для развертывания бытовой тематики: 1) шкафчик с посудой, кухонная плита и несколько кукол на стульчиках вокруг стола; 2) пара кукольных кроватей, шкафчик с "постельными принадлежностями", диванчик, на котором могут сидеть и куклы, и дети. Еще один тематический комплекс: домик-теремок — ширма, со скамеечкой или модулями внутри, где могут "жить" мягкие игрушки-звери, прятаться и устраивать свой "дом" дети; здесь же может развертываться игра взрослого с детьми по мотивам простых сказок. И наконец, тематический комплекс для разнообразных "поездок": автобус-каркас с модулями- сидениями внутри и рулем на фасаднойсекции.</li> <li>▪ Остальные игровые материалы размещаются в низких стеллажах, передвижных ящиках на колесиках, пластмассовых емкостях, вдвигающихся в нижние открытые полки шкафов и т.п. Все материалы, находящиеся в поле зрения, должны быть доступныдетям.</li> <li>▪ По мере взросления детей, т.е. к концу года можно делать наборы сюжетобразующего материала более мобильными, Воспитатель предлагает детям перемещать маркеры игрового пространства (чтобы не мешатьдругимииграющим),соединятьихпосмыслсюжета,т.е. постепенно направляет детей на частичную переорганизацию обстановки.</li> </ul>
<b>Продуктивная деятельность</b>	<ul style="list-style-type: none"> <li>▪ Все материалы для свободной самостоятельной деятельности должны быть доступныдетям</li> <li>▪ Постройки детей из строительного материала и конструкции сохраняются до тех пор, пока не будут разрушены или разобраны самими детьми. Рисунками и поделками дети имеют право распорядиться сами – забрать домой или использовать в игре, поместить навыставку.</li> <li>▪ Все материалы и пособия должны иметь постоянноеместо.</li> <li>▪ Малыши не умеют взаимодействовать и предпочитают игры рядом, но не вместе; поэтому надо размещать строительный материал в нескольких местахгруппы.</li> <li>▪ Напольный строительный материал требует много места, поэтому его лучше поместить отдельно на низко расположенных навесных полках и рядом постелить ковер, дорожку.</li> <li>▪ Мелкий строительный материал можно насыпать в корзины, ящики иликоробки.</li> <li>▪ Конструкторы размещаются на столах в открытых коробках и деревянныхящиках.</li> <li>▪ По окончании работы надо побуждать детей к совместной уборке материала, раскладывая его по цвету иформе.</li> </ul>
<b>Познавательно-исследовательская деятельность</b>	<p>Размещение материала для познавательно-исследовательской деятельности должно быть мозаичным, в нескольких спокойных местах группового помещения, чтобы дети не мешали друг другу. Часть объектов для исследования в действии может быть стационарно расположенана специальном дидактическом столе (или паре обычных столиков, приспособленныхдляэтойцели).Остальныеобъектыдляисследования</p>

Материалы и оборудование	Общие принципы размещения материалов в групповом помещении
	<p>образно-символический материал воспитатель располагает в поле зрения детей непосредственно перед началом их свободной деятельности. Целесообразно разделить весь материал на несколько функционально равнозначных комплектов и периодически в течение года менять их, чтобы вызывать волны интереса детей к новым или немного "подзабытым" материалам.</p>
<b>Двигательная активность</b>	<p>Физкультурные пособия важно разместить таким образом, чтобы они способствовали проявлению двигательной активности детей. Так, рядом с кукольным уголком можно поставить игрушки-двигатели (машины, тележки). Крупное физкультурное оборудование требует много места, поэтому его лучше расставить вдоль одной свободной стены. Педагогам следует помнить, что у малышей быстро падает интерес к одному и тому же пособию. Поэтому все имеющиеся пособия нежелательно держать в групповой комнате. Лучше вносить их постепенно, чередуя их. Мелкие пособия следует держать в открытых ящиках так, чтобы дети могли свободно ими пользоваться.</p> <p>Для хранения физкультурных пособий в групповых комнатах может быть использована секционная мебель с выдвигаемыми ящиками или тележка "Физкультурный уголок". У детей второй младшей группы быстро падает интерес к одному и тому же пособию, поэтому советуем постоянно его обновлять (перестановка его с одного места на другое, внесение нового пособия и т. д.).</p> <p>Крупное оборудование требует много места, поэтому его лучше расставить вдоль стен.</p> <p>Мелкое физкультурное оборудование (массажные мячи, шарики, резиновые кольца и др.) следует держать в корзинах или открытых ящиках таким образом, чтобы дети могли им свободно пользоваться.</p>

**Общие принципы размещения материалов в групповом помещении  
(средняя группа)**

Материалы и оборудование	Общие принципы размещения материалов в групповом помещении
<b>Игровая деятельность</b>	<p>В средней группе предметная игровая среда должна быть существенным образом (если не сказать — радикально) изменена, по сравнению с младшими группами. Постоянные сюжетообразующие наборы (тематические зоны) уступают место более гибким сочетаниям сюжетообразующих игрушек. Дети уже частично сами организуют среду под замысел.</p> <p>Тематические "зоны" редуцируются до ключевого маркера условного пространства, а "начинка" этого пространства (подходящие предметы оперирования, игрушки-персонажи) располагаются в стеллажах, полках, в непосредственной близости.</p> <p>Так, довольно подробно обставленная в младших группах "кухня" для крупных кукол, в этой возрастной группе уже должна быть представлена мобильной плитой/шкафчиком на колесах; кукольная "спальня" и "столовая" — одной кукольной кроватью, столиком и диванчиком, которые легко перемещаются; все остальное может быть построено детьми из крупных полифункциональных материалов. Универсальная "водительская" зона также становится мобильной и представлена штурвалом или рулем на подставке, который легко переносится с места на место, или скамеечкой на колесах со съемным рулем. Пара низких (30-50 см.) пятичастных ширм (рам) обеспечивает "огораживание" любого условного игрового пространства (дома, корабля ипр.). Трехчастная</p>

Материалы и оборудование	Общие принципы размещения материалов в групповом помещении
	<p>ширма с раздвигающейся шторкой служит подвижным и универсальным заместителем "магазина", "кукольного театра" и т.п.</p>
<p><b>Продуктивная деятельность</b></p>	<p>Строительный материал для свободной самостоятельной деятельности хранится в коробках, в которых он приобретен.</p> <p>Мелкие игрушки для игр со строительным материалом уже можно не расставлять на полках, а тоже убрать в коробки.</p> <p>Крупный строительный материал хранят в шкафах, на подвесных полках (в открытом виде).</p> <p>Обучение детей на занятиях рисованием и в процессе ежедневной, свободной деятельности желательно осуществлять за столами, которые поставлены в круг или буквой «П». За столами должно быть предусмотрено место и для воспитателя.</p> <p>Мы считаем, что такая подготовка рабочих мест отвечает особенностям возраста. Дети 4—5 лет еще остро нуждаются в своевременном участии взрослого (поддержка, помощь, совет). А школьный тип расстановки мебели психологически разъединяет детей друг с другом и ставит педагога в позицию учителя, а не доброго наставника, готового в любую минуту прийти на помощь ребенку.</p> <p>Столы накрываются клеенками, на них размещаются все имеющиеся ножницы, клей ПВА, бумага (белая, цветная, в клетку, в линейку, оберточная и т. п.).</p> <p>В начале года вместе с родителями дети изготавливают сумочку-пенал (на молнии, кнопках и т.п.). Эти сумочки раздаются детям, а кисти маркируются родителями.</p> <p>Баночки для промывания кистей (большая — 0,5 л — для промывания "по-черному" и маленькая — 0,25 л — для ополаскивания) могут быть общими и вместе с наборами гуаши храниться в нижней части шкафа воспитателя, чтобы по окончании занятий дети могли убирать их на место.</p> <p>Наши наблюдения показали, что такой подход к хранению и использованию изобразительных материалов оказался чрезвычайно полезным, так как способствует организованности и формированию у каждого ребенка бережного отношения к материалам и чувства личной ответственности за их состояние.</p> <p>Детские работы вначале демонстрируются на стенде в группе, а после полного высыхания попадают в распоряжение детей. Они могут хранить их в индивидуальных папках, забрать домой или оставить в группе.</p>
<p><b>Познавательно-исследовательская деятельность</b></p>	<p>Размещение материала должно быть принципиально иным, нежели в младших группах. Для объектов исследования в действии должен быть выделен рабочий стол, вокруг которого могут стоять или сидеть несколько детей (в этом возрасте очень важно обеспечить возможность работы в общем пространстве со сверстниками); рядом следует расположить полку (низкий стеллаж) с соответствующим материалом. Образно-символический и знаковый материалы компактно располагаются в коробках с условными метками-ярлычками на доступных детям полках шкафа, стеллажей. Этот материал дети могут свободно брать и располагаться с ним в удобных, спокойных местах группового помещения (индивидуально или со сверстниками).</p>
<p><b>Двигательная активность</b></p>	<p>В этой возрастной группе необходимо иметь "Физкультурный уголок" — тележку на колесах. В нем находятся короткие гимнастические палки, геометрические формы, массажные мячи, плоские обручи, кольца.</p> <p>"Физкультурный уголок" располагается в углу комнаты.</p> <p>Такие пособия, как мячи разных размеров, мячи-утяжелители, наборы (серсо, кегли, кольцоброс, шнуры), следует хранить в открытом виде в ящиках, которые располагаются вдоль стены.</p>

Материалы и оборудование	Общие принципы размещения материалов в групповом помещении
	<p>Гимнастические модули и мячи важно расположить у стен, где нет батарей.</p> <p>В средней группе хорошо иметь деревянную стенку (высота 150 см) для формирования правильной осанки, расположенную возле входной двери группы.</p> <p>С целью развития интереса у детей к разным видам упражнений с использованием пособий следует некоторые предметы и пособия хранить в кладовой комнате, что позволяет обновлять материал в группе.</p>

**Общие принципы размещения материалов в групповом помещении  
(старшая группа)**

Материалы и оборудование	Общие принципы размещения материалов в групповом помещении
<p><b>Игровая деятельность</b></p>	<p>В связи с тем, что игровые замыслы детей 5-7 лет весьма разнообразны, весь игровой материал должен быть размещен таким образом, чтобы дети могли легко подбирать игрушки, комбинировать их "под замыслы".</p> <p><b>Стабильные тематические зоны полностью уступают место мобильному материалу — крупным универсальным маркерам пространства и полифункциональному материалу, которые легко перемещаются с места на место.</b></p> <p>В обслуживании игровых замыслов универсальные маркеры игрового пространства и полифункциональный материал приобретают наибольшее значение. Крупные и средние игрушки-персонажи как воображаемые партнеры ребенка уходят на второй план, поскольку все большее место в детской деятельности занимает совместная игра с партнерами-сверстниками. Функция сюжетообразования принадлежит разнообразным мелким фигуркам-персонажам в сочетании с мелкими маркерами пространства — макетами. В известном смысле мелкие фигурки-персонажи начинают выполнять функцию своеобразных предметов оперирования при разворачивании детьми режиссерской игры.</p> <p>Сюжетообразующие наборы меняют свой масштаб — это игровые макеты с "насельниками" (тематическими наборами фигурок-персонажей) и сомасштабными им предметами оперирования ("прикладом").</p> <p>Универсальные игровые макеты располагаются в местах, легко доступных детям; они должны быть переносными (чтобы играть на столе, на полу, в любом удобном месте). Тематические наборы мелких фигурок-персонажей целесообразно размещать в коробках, поблизости от макетов (так, чтобы универсальный макет мог быть легко и быстро "населен", по желанию играющих).</p> <p>"Полные" сюжетообразующие наборы — макеты типа "лего" (замок, кукольный дом с персонажами и детальным мелким антуражем) могут быть предоставлены детям, но надо иметь в виду, что они в меньшей мере способствуют разворачиванию творческой игры, нежели универсальные макеты, которые "населяются" и достраиваются по собственным замыслам детей.</p>
<p><b>Продуктивная деятельность</b></p>	<p>Педагогическая работа с детьми старшего дошкольного возраста организуется по 2-м основным направлениям:</p> <ul style="list-style-type: none"> <li>- создание условий в группе для самостоятельной работы;</li> <li>- факультативная, кружковая работа с детьми</li> </ul> <p>Создание условий для самостоятельной работы включает: наличие различных материалов, удобное их расположение, подготовка места для работы (стол, застеленный клеенкой для работы с бумагой, место, оборудованное для шитья, стол-верстак для работы с деревом), подготовка</p>

<b>Материалы и оборудование</b>	<b>Общие принципы размещения материалов в групповом помещении</b>
	<p>необходимых инструментов, соответствующих размеру детской руки. Это, прежде всего, относится к молоткам, стамескам, ножам, ножницам и т.п. Они должны быть настоящими, со всеми рабочими качествами, чтобы ими можно было что-то действительно делать, а не имитировать труд. Плохой инструмент, не дает возможности ребенку получить результат и приносит только разочарование и раздражение.</p> <p>Все острые предметы (иглы, ножницы, ножи, крючки) должны убираться в закрывающиеся ящики. Во время работы детей с ними необходимо особое внимание педагога, обеспечение определенной техники безопасности. Так, если сформировать у детей правильный навык шитья — иглолка идет вверх и от себя — можно предоставить детям больше самостоятельности при работе с иглой.</p> <p>Дети данного возраста предпочитают чаще работать индивидуально, поэтому мест для занятий должно быть предусмотрено в 1,5 раза больше, чем количества детей в группе. Рабочие места для детей, занятых практической, продуктивной деятельностью должны быть хорошо освещены (находиться около окна или обеспечены дополнительными местным освещением).</p> <p>Для развития творчества детей в самостоятельной работе необходимо позаботиться о подборе различных образов: картинок, рисунков с изображением поделок, игрушек, вариантов оформления изделий, выкроек кукольной одежды, готовых изделий, сшитых или связанных взрослым, схем с изображением последовательности работы для изготовления разных поделок и т.п. Это дает детям возможность почерпнуть новые идеи для своей продуктивной деятельности, а так же продолжить овладение умением работать по образцу, без которого невозможна трудовая деятельность.</p> <p>На верхней полке шкафа выделяется место для периодически меняющихся выставок (народное искусство, детские поделки, работы школьников, родителей, воспитателей и др.).</p> <p>На следующей помещаются материалы и оборудование для работы с бумагой и картоном (различные виды бумаги и картона, выкройки, краски, кисти, клей крахмальный, казеиновый, ПВА, карандаши, салфетки, ножницы и др.). Затем — все для работы с использованным материалом (различные коробки из-под пищевых продуктов, парфюмерии, шпагат, проволока в полихлорвиниловой оболочке, поролон, пенопласт и др.).</p> <p>Далее на полке располагается все необходимое для шитья (только в подготовительных к школе группах): одна — две швейные детские машинки; коробка с набором ниток, пуговиц, тесьмы, резинки; коробка с кусками различных видов тканей; альбом с образцами тканей; выкройки; шаблоны и др.</p> <p>Для работы с деревом в группе может быть оборудован уголок труда или выделено специальное помещение.</p> <p>Для конструирования в старших группах специального места не выделяют, а используют те же столы, за которыми дети занимаются, или любые свободные</p> <p>Мелкий строительный материал хранят в коробках. Крупный — убирают в закрытые шкафы и стеллажи. Пластины, как для настольного, так и для напольного строителей находятся здесь же. Мелкий материал складывают в коробки.</p>
<b>Познавательно-исследовательская деятельность</b>	<p>Размещение материала в группах старшего дошкольного возраста примерно такое же, как в средних группах. Объекты для исследования в действии располагаются в специально выделенном уголке экспериментирования (с рабочим столом на нескольких человек или столешницей).</p>



ОСНОВНАЯ ОБРАЗОВАТЕЛЬНАЯ ПРОГРАММА

МДОУ «Детский сад № 24 «Родничок»

Материалы и оборудование	Общие принципы размещения материалов в групповом помещении
	компактно в коробках на открытых полках шкафа, стеллажах. Здесь же находится и иллюстрированная познавательная литература. Нормативно-знаковый материал целесообразно расположить поблизости от магнитной или обычной доски, большого фланелеграфа. Необходимо широко использовать стены группового помещения для размещения больших карт, иллюстрированных таблиц и т.п.
Двигательная активность	<p>Основной набор оборудования и пособий находится в физкультурном зале, так как разные виды занятий по физической культуре в основном проводятся в нем.</p> <p>Оборудование для спортивных игр желательно хранить в секционном шкафу или в закрытых ящиках</p> <p>Обручи, скакалки, шнуры советуем разместить на крюках одной свободной стены в группе.</p> <p>Физкультурное оборудование располагается в группе так, чтобы дети могли свободно подходить к нему и пользоваться им.</p>

*Общие принципы размещения материалов в групповом помещении  
(подготовительная к школе группа)*

Материалы и оборудование	Общие принципы размещения материалов в групповом помещении
Игровая деятельность	<p>В связи с тем, что игровые замыслы детей 5-7 лет весьма разнообразны, весь игровой материал должен быть размещен таким образом, чтобы дети могли легко подбирать игрушки, комбинировать их "под замыслы". Стабильные тематические зоны полностью уступают место мобильному материалу — крупным универсальным маркерам пространства и полифункциональному материалу, которые легко перемещаются с места на место.</p> <p>В обслуживании игровых замыслов универсальные маркеры игрового пространства и полифункциональный материал приобретают наибольшее значение. Крупные и средние игрушки-персонажи как воображаемые партнеры ребенка уходят на второй план, поскольку все большее место в детской деятельности занимает совместная игра с партнерами-сверстниками. Функция сюжетообразования принадлежит разнообразным мелким фигуркам-персонажам в сочетании с мелкими маркерами пространства — макетами. В известном смысле мелкие фигурки-персонажи начинают выполнять функцию своеобразных предметов оперирования при развертывании детьми режиссерской игры.</p> <p>Сюжетообразующие наборы меняют свой масштаб — это игровые макеты с "насельниками" (тематическими наборами фигурок-персонажей) и сомасштабными им предметами оперирования ("прикладом").</p> <p>Универсальные игровые макеты располагаются в местах, легко доступных детям; они должны быть переносными (чтобы играть на столе, на полу, в любом удобном месте). Тематические наборы мелких фигурок-персонажей целесообразно размещать в коробках, поблизости от макетов (так, чтобы универсальный макет мог быть легко и быстро "населен", по желанию играющих).</p> <p>"Полные" сюжетообразующие наборы — макеты типа "лего" (замок, кукольный дом с персонажами и детальным мелким антуражем) могут быть предоставлены детям, но надо иметь в виду, что они в меньшей мере способствуют развертыванию творческой игры, нежели универсальные макеты, которые "населяются" и достраиваются по собственным замыслам детей.</p>

Материалы и оборудование	Общие принципы размещения материалов в групповом помещении
<p><b>Продуктивная деятельность</b></p>	<p>Педагогическая работа с детьми старшего дошкольного возраста организуется по 2-м основным направлениям:</p> <ul style="list-style-type: none"> <li>– создание условий в группе для самостоятельной работы;</li> <li>– факультативная, кружковая работа с детьми.</li> </ul> <p>Создание условий для самостоятельной работы включает: наличие различных материалов, удобное их расположение, подготовка места для работы (стол, застеленный клеенкой для работы с бумагой, место, оборудованное для шитья, стол-верстак для работы с деревом), подготовка необходимых инструментов, соответствующих размеру детской руки. Это, прежде всего, относится к молоткам, стамескам, ножам, ножницам и т.п. Они должны быть настоящими, со всеми рабочими качествами, чтобы ими можно было что-то действительно делать, а не имитировать труд. Плохой инструмент, не дает возможности ребенку получить результат и приносит только разочарование и раздражение.</p> <p>Все острые предметы (иглы, ножницы, ножи, крючки) должны убираться в закрывающиеся ящики. Во время работы детей с ними необходимо особое внимание педагога, обеспечение определенной техники безопасности. Так, если сформировать у детей правильный навык шитья — иголка идет вверх и от себя — можно предоставить детям больше самостоятельности при работе с иглой.</p> <p>Дети данного возраста предпочитают чаще работать индивидуально, поэтому мест для занятий должно быть предусмотрено в 1,5 раза больше, чем количества детей в группе. Рабочие места для детей, занятых практической, продуктивной деятельностью должны быть хорошо освещены (находиться около окна или обеспечены дополнительными местным освещением).</p> <p>Для развития творчества детей в самостоятельной работе необходимо позаботиться о подборе различных образов: картинок, рисунков с изображением поделок, игрушек, вариантов оформления изделий, выкроек кукольной одежды, готовых изделий, сшитых или связанных взрослым, схем с изображением последовательности работы для изготовления разных поделок и т.п. Это дает детям возможность почерпнуть новые идеи для своей продуктивной деятельности, а так же продолжить овладение умением работать по образцу, без которого невозможна трудовая деятельность.</p> <p>На верхней полке шкафа выделяется место для периодически меняющихся выставок (народное искусство, детские поделки, работы школьников, родителей, воспитателей и др.).</p> <p>На следующей помещаются материалы и оборудование для работы с бумагой и картоном (различные виды бумаги и картона, выкройки, краски, кисти, клей крахмальный, казеиновый, ПВА, карандаши, салфетки, ножницы и др.). Затем — все для работы с использованным материалом (различные коробки из-под пищевых продуктов, парфюмерии, шпагат, проволока в полихлорвиниловой оболочке, поролон, пенопласт и др.).</p> <p>Далее на полке располагается все необходимое для шитья (только в подготовительных к школе группах): одна — две швейные детские машинки; коробка с набором ниток, пуговиц, тесьмы, резинки; коробка с кусками различных видов тканей; альбом с образцами тканей; выкройки; шаблоны и др.</p> <p>Для работы с деревом в группе может быть оборудован уголок труда или выделено специальное помещение.</p> <p>Для конструирования в старших группах специального места не выделяют, а используют те же столы, за которыми дети занимаются, или любые свободные</p> <p>Мелкий строительный материал хранят в коробках. Крупный — убирают в</p>

ОСНОВНАЯ ОБРАЗОВАТЕЛЬНАЯ ПРОГРАММА

МДОУ «Детский сад № 24 «Родничок»

<b>Материалы и оборудование</b>	<b>Общие принципы размещения материалов в групповом помещении</b>
	закрытые шкафы и стеллажи. Пластины, как для настольного, так и для напольного строителей находятся здесь же. Мелкий материал складывают в коробки.
<b>Познавательно-исследовательская деятельность</b>	Размещение материала в группах старшего дошкольного возраста примерно такое же, как в средних группах. Объекты для исследования в действии располагаются в специально выделенном уголке экспериментирования (с рабочим столом на несколько человек и полками или стеллажом). Наборы образно-символического материала помещаются компактно в коробках на открытых полках шкафа, стеллажах. Здесь же находится и иллюстрированная познавательная литература. Нормативно-знаковый материал целесообразно расположить поблизости от магнитной или обычной доски, большого фланелеграфа. Необходимо широко использовать стены группового помещения для размещения больших карт, иллюстрированных таблиц и т.п.
<b>Двигательная активность</b>	Основной набор оборудования и пособий находится в физкультурном зале, так как разные виды занятий по физической культуре в основном проводятся в нем. Оборудование для спортивных игр желательно хранить в секционном шкафу или в закрытых ящиках Обручи, скакалки, шнуры советуем разместить на крюках одной свободной стены в группе. Физкультурное оборудование располагается в группе так, чтобы дети могли свободно подходить к нему и пользоваться им.

ОСНОВНАЯ ОБРАЗОВАТЕЛЬНАЯ ПРОГРАММА

МДОУ «Детский сад № 24 «Родничок»

**Предметно-развивающая среда МДОУ**

Методический кабинет

Медицинский кабинет

Кабинет руководителя  
ДОУ

Процедурный кабинет

Музыкальный зал

Предметно-  
пространственная среда

Изолятор

Кабинет учителя-логопеда

Участки для прогулок

Сенсорная комната

Спортивные площадки

Групповые комнаты

Цветники

ОСНОВНАЯ ОБРАЗОВАТЕЛЬНАЯ ПРОГРАММА  
МДОУ «Детский сад № 24 «Родничок»

**Материально-техническое обеспечение программы**

Вид помещения. Функциональное использование	Оснащение
<p><b>Групповые комнаты:</b></p> <ul style="list-style-type: none"> <li>- сюжетно-ролевые игры</li> <li>- самообслуживание</li> <li>- трудовая деятельность</li> <li>- продуктивные виды творчества</li> <li>- самостоятельная творческая деятельность</li> <li>- ознакомление с природой, труд в природе</li> <li>- ознакомление с окружающим миром, явлениями общественной жизни</li> <li>- развитие речи, художественная литература</li> <li>- формирование элементарных математических представлений</li> <li>- опытно-экспериментальная деятельность</li> <li>- дневной сон</li> <li>- игровая деятельность</li> <li>- гимнастика после сна</li> <li>- закаливающие процедуры</li> </ul>	<ul style="list-style-type: none"> <li>- детская мебель для практической деятельности</li> <li>- книжный уголок</li> <li>- детская мягкая мебель</li> <li>- уголок изобразительной деятельности</li> <li>- природный уголок</li> <li>- аквариум</li> <li>- календарь наблюдения за погодой</li> <li>- конструкторы разных видов</li> <li>- различные виды театров</li> <li>- уголок опытного экспериментирования</li> <li>- центр для игры сводой</li> <li>- географический глобус</li> <li>- географическая карта мира</li> <li>- уголок здоровья</li> <li>- уголок безопасности</li> <li>- стол дидактический с комплектом развивающих пособий</li> <li>- игровые модули, атрибуты для сюжетно-ролевых игр: "Семья", "Супермаркет", "Больница", "Мастерская столярно-слесарная с инструментами", "Школа", "Кухня"</li> <li>- игровой материал</li> <li>- мягкие модули</li> <li>- головоломки, мозаики, паззлы, настольно-печатные игры, лото, домино, рамки-вкладыши</li> <li>- дидактические игры по математике, развитию речи, ознакомлению с окружающим, обучению грамоте, сенсорике</li> <li>- музыкальный центр, аудиозаписи</li> <li>- спальная мебель</li> <li>- "дорожка здоровья": ребристая дорожка, массажные коврики, следы, деревянные полусферы.</li> </ul>
<p><b>Раздевальная комната:</b></p> <ul style="list-style-type: none"> <li>- Информационно-просветительская работа с семьями</li> </ul>	<ul style="list-style-type: none"> <li>- информационный уголок</li> <li>- выставки детского творчества</li> <li>- наглядно-информационный материал для родителей</li> </ul>
<p><b>Кабинет учителя-логопеда:</b></p> <ul style="list-style-type: none"> <li>- занятия по коррекции речи</li> <li>- консультативная работа с родителями по коррекции речи детей</li> </ul>	<ul style="list-style-type: none"> <li>- стол дидактический с комплектом развивающих пособий</li> <li>- большое настенное зеркало</li> <li>- стол и стулья для логопеда и детей</li> <li>- шкаф для методической литературы, пособий</li> <li>- мольберт двухсторонний с магнитной и маркерной доской</li> <li>- индивидуальные зеркала для детей</li> <li>- компьютер мультимедийный</li> <li>- игровой материал</li> <li>- развивающие игры</li> </ul>

ОСНОВНАЯ ОБРАЗОВАТЕЛЬНАЯ ПРОГРАММА

МДОУ «Детский сад № 24 «Родничок»

Вид помещения. Функциональное использование	Оснащение
<p><b>Музыкальный зал:</b></p> <ul style="list-style-type: none"> <li>– занятия по музыкальному воспитанию</li> <li>– индивидуальные занятия</li> <li>– занятия малыми подгруппами</li> <li>– тематические досуги</li> <li>– развлечения</li> <li>– праздники</li> <li>– занятия по театрализованной деятельности</li> <li>– занятия по элементарному музицированию</li> <li>– физкультурные занятия</li> <li>– спортивные досуги</li> <li>– развлечения и праздники</li> <li>– консультативная работа с родителями и воспитателями</li> </ul>	<ul style="list-style-type: none"> <li>– библиотека методической литературы, сборники нот</li> <li>– музыкальный центр, аудиозаписи</li> <li>– проектор</li> <li>– экран (большой)</li> <li>– синтезатор с sustain</li> <li>– детские музыкальные инструменты</li> <li>– шумовые инструменты</li> <li>– куклы ростовые</li> <li>– куклы-бибабо для кукольного театра</li> <li>– костюмы карнавальные для детей</li> <li>– костюмы карнавальные для взрослых</li> <li>– ширма театральная напольная с занавесом</li> <li>– домик для театрализованной деятельности</li> <li>– пианино "Лира"</li> <li>– электронное пианино</li> <li>– детская стулья</li> <li>– большие настенные зеркала</li> <li>– спортивное оборудование</li> <li>– мягкие модули</li> <li>– тренажеры</li> </ul>
<p><b>Методический кабинет:</b></p> <ul style="list-style-type: none"> <li>– осуществление методической помощи педагогам</li> <li>– организации консультаций, семинаров, Советов педагогов</li> <li>– выставка дидактических и методических материалов для организации работы с детьми по различным направлениям развития выставка изделий народно-прикладного искусства</li> </ul>	<ul style="list-style-type: none"> <li>– нормативные документы</li> <li>– методическая и справочная литература</li> <li>– библиотека периодических изданий</li> <li>– методические материалы и рекомендации</li> <li>– выставки документация по содержанию работы МДОУ опыт работы педагогов</li> <li>– детская художественная литература</li> <li>– видеоматериалы</li> <li>– наглядный материал</li> <li>– пособия для занятий</li> <li>– демонстрационный и раздаточный материал для занятий с детьми</li> <li>– иллюстративный материал</li> <li>– игрушки, муляжи</li> </ul>

*Учебно-материальное обеспечение*

Наименование показателя	Состояние МДОУ
Наличие ТСО	до 100% единиц ТСО из рекомендованного перечня
Оборудование музыкального зала	до 100% единиц оборудования из рекомендованного перечня

ОСНОВНАЯ ОБРАЗОВАТЕЛЬНАЯ ПРОГРАММА  
МДОУ «Детский сад № 24 «Родничок»

**Информационно-методическое обеспечение**

<b>Наименование показателя</b>	<b>Состояние МДОУ</b>
Наличие полного комплекта программно-методического обеспечения (инвариантная часть основной общеобразовательной программы дошкольного образования)	1 комплект на каждую дошкольную группу
Организация методического сопровождения реализации основной общеобразовательной программы дошкольного образования	<ul style="list-style-type: none"><li>– Наличие в штате зам. зав. по ВМР (для методического сопровождения реализуемой программы)</li><li>– Наличие методического кабинета</li><li>– Оборудование и оснащение методического кабинета - 70% единиц оборудования из рекомендованного перечня</li></ul>
Информирование родителей (законных представителей) о ходе реализации основной общеобразовательной программы дошкольного образования	<ul style="list-style-type: none"><li>– Наличие доступной информации для родителей:</li><li>– о реализуемой программе;</li><li>– о текущих результатах освоения программы;</li><li>– о наличии в учреждении соответствующих условий.</li><li>– Интернет-общение через сайт учреждения</li></ul>

**Кадровые условия реализации Программы**

Квалификация педагогических и учебно-вспомогательных работников соответствует квалификационным характеристикам.

Должностной состав и количество работников, необходимых для реализации и обеспечения реализации Программы, определён ее целями и задачами, а также особенностями развития детей, соответствует.

Обеспечено непрерывное сопровождение педагогическими и учебно-вспомогательными работниками в течение всего времени пребывания детей.

Педагогические работники, реализующие Программу, обладают основными компетенциями, необходимыми для создания условия развития детей.

Учреждение полностью укомплектовано педагогическими и медицинскими кадрами:

заведующий – 1

заместитель заведующего – 1

педагог-психолог – 0,5

музыкальный руководитель – 1

учитель – логопед – 2

инструктор по физической культуре – 1

социальный педагог – 0,5

воспитатели – 10

медицинские работники – 1

ОСНОВНАЯ ОБРАЗОВАТЕЛЬНАЯ ПРОГРАММА  
МДОУ «Детский сад № 24 «Родничок»

Характеристика кадрового состава		количество
1. По образованию	высшее педагогическое образование	3
	среднее специальное образование	11
	прошли курсы повышения квалификации	14
2. По стажу	до 5 лет	1
	от 5 до 10 лет	3
	от 10 до 20 лет	8
	свыше 20 лет	2
3. По результатам аттестации	высшая квалификационная категория	8
	первая квалификационная категория	3
	без категории	3

Средний возраст педагогического коллектива составляет 40 лет

**Финансовые условия реализации программы**

Финансовое обеспечение реализации образовательной программы дошкольного образования опирается на исполнение расходных обязательств, обеспечивающих государственные гарантии прав на получение общедоступного и бесплатного дошкольного общего образования. Объем действующих расходных обязательств отражается в государственном (муниципальном) задании образовательной организации, реализующей программу дошкольного образования.

Государственное задание устанавливает показатели, характеризующие качество и объем государственной (муниципальной) услуги (работы) по предоставлению общедоступного бесплатного дошкольного образования, а также по уходу и присмотру за детьми в государственных (муниципальных) организациях, а также порядок ее оказания (выполнения). Основная образовательная программа дошкольного образования является нормативно-управленческим документом образовательного учреждения, характеризующим специфику содержания образования и особенности организации образовательного процесса. Основная образовательная программа дошкольного образования служит основой для определения показателей качества соответствующей государственной (муниципальной) услуги.

Финансовое обеспечение реализации образовательной программы дошкольного образования осуществляется на основании государственного (муниципального) задания и исходя из установленных расходных обязательств, обеспечиваемых предоставляемой субсидией. Обеспечение государственных гарантий реализации прав на получение общедоступного и бесплатного дошкольного общего образования в образовательной организации, реализующей программы дошкольного общего образования, осуществляется в соответствии с нормативами, определяемыми органами государственной власти субъектов Российской Федерации.

Норматив затрат на реализацию образовательной программы дошкольного общего образования – гарантированный минимально допустимый объем финансовых средств в расчете на одного воспитанника по программе дошкольного образования, необходимый для реализации образовательной программы дошкольного образования, включая:

- расходы на оплату труда работников, реализующих образовательную программу дошкольного общего образования;
- расходы на приобретение учебных и методических пособий, средств обучения, игр, игрушек;
- прочие расходы (за исключением расходов на содержание зданий и оплату коммунальных услуг, осуществляемых из местных бюджетов, а также расходов по уходу и присмотру за детьми, осуществляемых из местных бюджетов или за счет родительской



## ОСНОВНАЯ ОБРАЗОВАТЕЛЬНАЯ ПРОГРАММА

МДОУ «Детский сад № 24 «Родничок»

платы, установленной учредителем организации, реализующей образовательную программу дошкольного образования).

В соответствии со ст.99 Федеральный закон от 29.12.2012 N 273-ФЗ "Об образовании в Российской Федерации" нормативные затраты на оказание государственной или муниципальной услуги в сфере образования определяются по каждому виду и направленности образовательных программ, с учетом форм обучения, типа образовательной организации, сетевой формы реализации образовательных программ, образовательных технологий, специальных условий получения образования воспитанниками с ограниченными возможностями здоровья, обеспечения дополнительного профессионального образования педагогическим работникам, обеспечения безопасных условий обучения и воспитания, охраны здоровья воспитанников, а также с учетом иных предусмотренных законодательством особенностей организации и осуществления образовательной деятельности (для различных категорий воспитанников), за исключением образовательной деятельности, осуществляемой в соответствии с образовательными стандартами, в расчете на одного воспитанника, если иное не установлено законодательством.

Органы местного самоуправления вправе осуществлять за счет средств местных бюджетов финансовое обеспечение предоставления дошкольного образования муниципальными образовательными организациями в части расходов на оплату труда работников, реализующих образовательную программу дошкольного общего образования, расходов на приобретение учебных пособий, средств обучения, игр, игрушек сверх норматива финансового обеспечения, определенного субъектом Российской Федерации.

Реализация подхода нормативного финансирования в расчете на одного воспитанника осуществляется на трех следующих уровнях:

- межбюджетные отношения (бюджет субъекта Российской Федерации – местный бюджет);
- внутрибюджетные отношения (местный бюджет – образовательная организация);
- образовательная организация, реализующая программы дошкольного общего образования.

Нормативные затраты на оказание государственных (муниципальных) услуг включают в себя затраты на оплату труда педагогических работников с учетом обеспечения уровня средней заработной платы педагогических работников за выполняемую ими педагогическую работу и иные виды работ по реализации программы дошкольного общего образования, определяемого в соответствии с Указами Президента Российской Федерации, нормативно-правовыми актами Правительства Российской Федерации, органов государственной власти субъектов Российской Федерации, органов местного самоуправления. Расходы на оплату труда педагогических работников образовательных организаций, включаемые органами государственной власти субъектов Российской Федерации в нормативы финансового обеспечения, не могут быть ниже уровня, определенного нормативно-правовыми документами регулирующими уровень оплаты труда в отрасли образования субъекта Российской Федерации.

Формирование фонда оплаты труда образовательной организации осуществляется в пределах объема средств образовательной организации на текущий финансовый год, установленного в соответствии с нормативами финансового обеспечения, определенными органами государственной власти субъекта Российской Федерации, количеством воспитанников, соответствующими поправочными коэффициентами (при их наличии) и локальным нормативным актом образовательной организации, устанавливающим положение об оплате труда работников образовательной организации.

Размеры, порядок и условия осуществления стимулирующих выплат определены локальными нормативными актами образовательной организации. В локальных нормативных актах о стимулирующих выплатах определены критерии и показатели результативности и качества деятельности и результатов, разработанные в соответствии с требованиями ФГОС ДО к результатам освоения образовательной программы

## ОСНОВНАЯ ОБРАЗОВАТЕЛЬНАЯ ПРОГРАММА

МДОУ «Детский сад № 24 «Родничок»

дошкольного образования.

Для обеспечения требований ФГОС ДО на основе проведенного анализа материально-технических условий реализации образовательной программы дошкольного образования образовательная организация:

- 1) проводит экономический расчет стоимости обеспечения требований ФГОС ДО;
- 2) устанавливает предмет закупок, количество и примерную стоимость пополняемого оборудования, а также работ для обеспечения требований к условиям реализации образовательной программы дошкольного образования;
- 3) определяет величину затрат на обеспечение требований к условиям реализации образовательной программы дошкольного общего образования;
- 4) соотносит необходимые затраты с региональным (муниципальным) графиком внедрения ФГОС ДО и определяет распределение по годам освоения средств на обеспечение требований к условиям реализации образовательной программы дошкольного общего образования;
- 5) разрабатывает финансовый механизм взаимодействия между образовательной организацией и организациями выступающими социальными партнерами, в реализации основной образовательной программы дошкольного образования и отражает его в своих локальных нормативных актах.

Финансовое обеспечение оказания государственных услуг осуществляется в пределах бюджетных ассигнований, предусмотренных организации на очередной финансовый год.

### **3.1 Организация режима пребывания детей в образовательном учреждении**

Режим пребывания детей в МДОУ – 10,5 часов (с 7.30 до 18.00)

Правильно построенный режим дня предполагает оптимальное соотношение периодов бодрствования и сна в течение суток, целесообразно сочетание различных видов деятельности и отдыха в процессе бодрствования.

Режим способствует нормальному функционированию внутренних органов и физиологических систем организма, обеспечивает уравновешенное, бодрое состояние ребенка, предохраняет нервную систему от переутомления, создает благоприятные условия для своевременного развития, формирует способность к адаптации к новым условиям.

Все возрастные группы работают по двум временным (сезонным) режимам: на теплый и холодный периоды года и режиму в каникулярный период (*Рождественские каникулы*).

Для воспитанников, вновь поступающих в детский сад, предполагаются индивидуальные адаптационные режимы.

На период карантинных мероприятий предполагаются карантинные режимы по показаниям.

В период летней оздоровительной компании в МДОУ действует оздоровительный режим, предполагающий увеличение дневного сна и длительности пребывания детей на свежем воздухе.

Ежедневно в летний период и в остальное время года при позволяющих погодных условиях прием детей осуществляется на свежем воздухе.

## ОСНОВНАЯ ОБРАЗОВАТЕЛЬНАЯ ПРОГРАММА

МДОУ «Детский сад № 24 «Родничок»

### ***Ежедневная организация жизни и деятельности детей***

*Ежедневная организация жизни и деятельности детей* осуществляется с учетом:

- построения образовательного процесса на адекватных возрасту формах работы с детьми: основной формой работы с детьми дошкольного возраста и ведущим видом деятельности для них является игра;
- решения программных образовательных задач в совместной деятельности взрослого и детей и самостоятельной деятельности детей не только в рамках непосредственно образовательной деятельности, но и при проведении режимных моментов в соответствии со спецификой дошкольного образования.

### **Организация режима дня**

При проведении режимных процессов МДОУ придерживается следующих **правил**:

- Полное и своевременное удовлетворение всех органических потребностей детей (в сне, питании);
- Тщательный гигиенический уход, обеспечение чистоты тела, одежды, постели;
- Привлечение детей к посильному участию в режимных процессах; поощрение самостоятельности и активности;
- Формирование культурно-гигиенических навыков;
- Эмоциональное общение в ходе выполнения режимных процессов;
- Учет потребностей детей, индивидуальных особенностей каждого ребенка;
- Соблюдение двигательной активности детей с учетом индивидуальных возрастных особенностей детей;
- Спокойный и доброжелательный тон обращения, бережное отношение к ребенку, устранение долгих ожиданий, так как аппетит и сон малышей прямо зависят от состояния их нервной системы.

Основные **принципы** построения режима дня:

- Режим дня выполняется на протяжении всего периода воспитания детей в дошкольном учреждении, сохраняя последовательность, постоянство и постепенность. Режим дня учитывает психофизиологические особенности дошкольника. Поэтому в МДОУ для каждой возрастной группы определен свой режим дня.
- Организация режима дня проводится с учетом теплого и холодного периода года.

Контроль выполнения режимов дня в МДОУ осуществляют: заведующий, старшая медицинская сестра, заместитель заведующего по ВМР

### **Организация сна**

Общая продолжительность суточного сна для детей дошкольного возраста 12 - 12,5 часа, из которых 2,0 - 2,5 отводится дневному сну. Перед сном подвижные эмоциональные игры не проводятся.

**При организации сна учитываются следующие правила:**

1. В момент подготовки детей ко сну обстановка должна быть спокойной, шумные игры исключаются за 30 мин до сна.
2. Первыми за обеденный стол садятся дети с ослабленным здоровьем, чтобы затем они первыми ложились в постель.
3. Спальню перед сном проветривают со снижением температуры воздуха в помещении на 3-5 градусов.
4. Во время сна детей присутствие воспитателя (или его помощника) в спальне обязательно.
5. Не допускается хранение в спальне лекарств и дезинфицирующих растворов.
6. Необходимо правильно разбудить детей; дать возможность 5-10 минут полежать, но не задерживать их в постели.

**Организация прогулки**

Ежедневная продолжительность прогулки детей в ДОУ составляет около 4- 4,5 часов (для ДОУ, работающих в 12-ти часовом режиме). Прогулку организуют 2 раза в день: в первую половину дня – до обеда и во вторую половину дня – после дневного сна и (или) перед уходом детей домой. Утренний прием детей ежедневно летом и при теплых погодных условиях в течение года осуществляется на свежем воздухе. При температуре воздуха ниже - 15°С и скорости ветра более 7 м/с продолжительность прогулки сокращается. Прогулка не проводится при температуре воздуха ниже - 15°С и скорости ветра более 15 м/с для детей до 4 лет, а для детей 5-7 лет - при температуре воздуха ниже - 20°С и скорости ветра более 15.

–

ОСНОВНАЯ ОБРАЗОВАТЕЛЬНАЯ ПРОГРАММА

МДОУ «Детский сад № 24 «Родничок»

**Организация жизнедеятельности воспитанников в течение дня  
(холодный период года)**

Ранний возраст (1,6-3 года)		Младший дошкольный возраст (3-5 лет)			Старший дошкольный возраст (5-7 лет)		
		Режимные моменты	3-4 года	4- 5 лет	Режимные моменты	5-6 лет	6-7 лет
Утренний прием, игры	7.00-8.20	Утренний прием, игры	7.30-8-30	7.30-8.30	Утренний прием, игры	7.30-8.30	7.30-8.30
Завтрак	8.20-8.40	Завтрак	8.30-9.00	8.30-9.00	Завтрак	8.30-9.00	8.30-8.50
Предметная деятельность, игра							
Непосредственно образовательная деятельность (по подгруппам)	8.50-9.00 9.10	Игры, подготовка к НОД	9.00-9.40	9.00-9.50	Игры, подготовка к НОД	9.00-9.20 9.30-9.55	9.00-9.30 9.40- 10.10 10.20- 10.40
Прогулка	10.00-12.00	Совместная образовательная деятельность (по подгруппам)	9.20-9.35	9.15-9.35 9.45-10.05	Прогулка	10.30- 12.30	10.40- 12.40
Обед	12.00-12.30	Игры, подготовка к прогулке	9.35-10.00	10.05	Подготовка к обеду, обед	12.30- 13.10	12.40- 13.10
Сон	12.30-15.00	Прогулка	10.00- 12.30	10.05-12.30	Дневной сон	13.10- 15.10	13.10- 15.10
Постепенный подъем, гигиенические и закаливающие процедуры, полдник	15.00-16.00	Обед	12.30- 13.10	12.30-13.10	Постепенный подъем, гигиенические и закаливающие процедуры	15.10-- 15.40	15.10- 15.40
Игры по инициативе детей	16.00-16.30	Дневной сон	13.10- 15.10	13.10-15.10	Полдник	15.40- 16.10	15.40- 16.10
Совместная образовательная деятельность(по подгруппам)	16-30-16.40 16.50	Постепенный подъем, закаливающие и гигиенические процедуры	15.10- 15.40	15.10-15.40	Игры, досуг, студии	16.10- 16.50	16.10- 17.00

**ОСНОВНАЯ ОБРАЗОВАТЕЛЬНАЯ ПРОГРАММА**

МДОУ «Детский сад № 24 «Родничок»

<b>Ранний возраст (2-3 года)</b>		<b>Младший дошкольный возраст (3-5 лет)</b>			<b>Старший дошкольный возраст (5-7 лет)</b>		
Прогулка, игры, уход детей домой	17.00-17.30	Полдник	15.40-16.10	15.40-16.10	Прогулка, игры, уход детей домой	16.50-18.00	17.00-18.00
		Игры, досуг, студии	16.10-16.50	16.10-16.50			
		Прогулка, игры, уход домой	16.50-18.00	16.50-17.30			

ОСНОВНАЯ ОБРАЗОВАТЕЛЬНАЯ ПРОГРАММА

МДОУ «Детский сад № 24 «Родничок»

**Организация жизнедеятельности дошкольника в течение дня  
(теплый период года)**

Ранний возраст (2-3 года)		Младший дошкольный возраст (3-5 лет)			Старший дошкольный возраст (5-7 лет)		
			3-4 года	4- 5 лет		5-6 лет	6-7 лет
Утренний прием на улице , игры	7.00-8.20	Режимные моменты			Режимные моменты		
Утренняя игровая зарядка на воздухе	8.20-8.25	Утренний прием на воздухе, игры	7.30-8-20	7.30-8.30	Утренний прием, игры	7.30-8.30	7.30-8.30
Завтрак	8.25-9.00	Утренняя гимнастика на воздухе, оздоровительный бег	8.20-8.30	8.30-8.40	Утренняя гимнастика на воздухе, оздоровительный бег	8.30-8.45	8.30-8.45
Предметная деятельность, игра	9.00-9.30	Завтрак	8.30-9.00	8.40-9.10	Завтрак	8.45-9.05	8.45-9.05
Прогулка Совместная образовательная деятельность (по подгруппам) (на прогулке)	9..30-12.00	Игры, подготовка к прогулке. Прогулка. Совместная образовательная деятельность на воздухе («физкультура» или «музыка») Закаливающие мероприятия(солнечные, воздушные ванны, купание)	9.00-9.20	9.10-9.30	Подготовка к прогулке Прогулка Совместная образовательная деятельность на воздухе («физкультура» или «музыка»), закаливающие процедуры (солнечные и воздушные ванны, купание в надувном бассейне)	9.05-12.30	9.05- 12.40
			9.20-12.20	9.30-12.30			
Обед	12.00-12.30				Подготовка к обеду, обед	12.30-13.10	12.40-13.10
Сон	12.30-15.00	Гигиенические процедуры, подготовка к обеду	12.10-12.30	12.30-12.40	Дневной сон	13.10-15.10	13.10-15.10
Постепенный подъем, гигиенические и закаливающие процедуры, полдник	15.00-16.00	Обед	12.30-13.10	12.40-13.10	Постепенный подъем, гигиенические и закаливающие процедуры	15.10--15.40	15.10-15.40
Прогулка	16.00-17.30	Дневной сон	13.10-	13.10-15.10	Полдник	15.40-16.10	15.40-16.10

ОСНОВНАЯ ОБРАЗОВАТЕЛЬНАЯ ПРОГРАММА

МДОУ «Детский сад № 24 «Родничок»

Совместная образовательная деятельность (по подгруппам) (на прогулке) , уход детей домой		15.10				
	Постепенный подъем, закаливающие и гигиенические процедуры	15.10-15.40	15.10-15.40	Совместная образовательная деятельность Прогулка	16.10-18.00	16.10-18.00
	Полдник	15.40-16.10	15.40-16.10	Уход детей домой		
	Совместная образовательная деятельность Прогулка	16.10-17.30	16.10-19.00			
Уход домой						



ОСНОВНАЯ ОБРАЗОВАТЕЛЬНАЯ ПРОГРАММА  
МДОУ «Детский сад № 24 «Родничок»

**Соблюдение двигательной активности в режиме дня**

**Организация двигательного режима в младшей группе  
детей от 3-4 лет**

Формы организации	Особенности организации	Длительность в минутах
<b>Физкультурно – оздоровительная работа</b>		
Утренняя гимнастика	<i>Ежедневно на открытом воздухе или в зале</i>	5-7
Физкультминутка	<i>Ежедневно по мере необходимости</i>	2-3
Двигательная разминка во время НОД с преобладанием статических поз	<i>Ежедневно</i>	5-7
Подвижные игры и упражнения на прогулке	<i>Ежедневно во время прогулки, подгруппами, подобранными с учетом уровня двигательной активности детей</i>	15-20
Индивидуальная работа по развитию движений на прогулке	<i>Ежедневно во время прогулки</i>	8-10
Оздоровительный бег	<i>Ежедневно во время утренней гимнастики</i>	1 мин
Гимнастика после дневного сна в сочетании с контрастными воздушными ваннами, хождение по массажным дорожкам	<i>Ежедневно по мере пробуждения и подъема детей</i>	5-7
Корригирующая гимнастика	Подгруппами, подобранными с учетом рекомендаций врача, 2 раза в неделю	10
Непосредственно образовательная деятельность по физической культуре	<i>3 раза в неделю в зале (в игровой форме), подгруппами, подобранными с учетом физического развития детей, проводится в первой половине дня</i>	15
Самостоятельная двигательная деятельность	<i>Ежедневно под руководством воспитателя в помещении и на воздухе, продолжительность зависит от индивидуальных особенностей двигательной активности детей</i>	10-12
<b>Физкультурно – массовая работа</b>		
Неделя здоровья	<i>Зимой и весной</i>	2 раза в год
Физкультурные развлечения	<i>1 раз в месяц во второй половине дня</i>	15
Участие родителей в физкультурно-оздоровительных мероприятиях	<i>Во время подготовки и проведение физкультурных развлечений, праздников, недели здоровья и посещения открытых форм работы с детьми</i>	

**Организация двигательного режима в средней группе  
детей от 4 до 5 лет**

Формы организации	Особенности организации	Длительность в минутах
<b>Физкультурно – оздоровительная работа</b>		
Утренняя гимнастика	<i>Ежедневно на открытом воздухе или в зале</i>	5-7

**ОСНОВНАЯ ОБРАЗОВАТЕЛЬНАЯ ПРОГРАММА  
МДОУ «Детский сад № 24 «Родничок»**

Физкультминутка	<i>Ежедневно по мере необходимости</i>	2-3
Двигательная разминка во время НОД с преобладанием статических поз	<i>Ежедневно</i>	5-7
Подвижные игры и упражнения на прогулке	<i>Ежедневно во время прогулки, подгруппами, подобранными с учетом уровня двигательной активности детей</i>	15-20
Индивидуальная работа по развитию движений на прогулке	<i>Ежедневно во время прогулки</i>	8-10
Оздоровительный бег	<i>Ежедневно во время утренней гимнастики</i>	1 мин
Гимнастика после дневного сна в сочетании с контрастными воздушными ваннами, хождение по массажным дорожкам	<i>Ежедневно по мере пробуждения и подъема детей</i>	5-7
Корректирующая гимнастика	<i>Подгруппами, подобранными с учетом рекомендаций врача, 2 раза в неделю</i>	15
Непосредственно образовательная деятельность по физической культуре	<i>3 раза в неделю в зале, фронтально, с учетом физического развития детей, проводится в первой половине дня</i>	20
Самостоятельная двигательная деятельность	<i>Ежедневно под руководством воспитателя в помещении и на воздухе, продолжительность зависит от индивидуальных особенностей двигательной активности детей</i>	10-12
<b>Физкультурно – массовая работа</b>		
Неделя здоровья	<i>Зимой и весной</i>	2 раза в год
Физкультурные развлечения	<i>1 раз в месяц во второй половине дня</i>	20-25
Участие родителей в физкультурно-оздоровительных мероприятиях	<i>Во время подготовки и проведения физкультурных развлечений, праздников, недели здоровья и посещения открытых форм работы с детьми</i>	

**Организация двигательного режима в старшей группе  
детей от 5 до 6 лет**

<b>Формы организации</b>	<b>Особенности организации</b>	<b>Длительность в минутах</b>
<b>Физкультурно – оздоровительная работа</b>		
Утренняя гимнастика	<i>Ежедневно на открытом воздухе или в зале</i>	7-10
Физкультминутка	<i>Ежедневно по мере необходимости</i>	3-5
Двигательная разминка во время НОД с преобладанием статических поз	<i>Ежедневно</i>	7-10
Подвижные игры и упражнения на прогулке	<i>Ежедневно во время прогулки, подгруппами, подобранными с учетом уровня двигательной активности детей</i>	25-30
Индивидуальная работа по развитию движений на прогулке	<i>Ежедневно во время прогулки</i>	12-15
Прогулки – походы. Проведение диагностики физического развития на спортивной площадке ДОУ	<i>2 раза в год</i>	30
Оздоровительный бег	<i>Ежедневно во время утренней гимнастики</i>	1 – 1,5 мин
Гимнастика после дневного сна в сочетании с контрастными	<i>Ежедневно по мере пробуждения и подъема детей</i>	Не более 10 мин

**ОСНОВНАЯ ОБРАЗОВАТЕЛЬНАЯ ПРОГРАММА**  
**МДОУ «Детский сад № 24 «Родничок»**

воздушными ваннами, хождение по массажным дорожкам		
Корректирующая гимнастика	<i>Подгруппами, подобранными с учетом рекомендаций врача, 2 раза в неделю</i>	15
Непосредственно образовательная деятельность по физической культуре и хореографии	<i>3 раза в неделю в зале и на свежем воздухе, подгруппами, подобранными с учетом физического развития детей, проводится в первой половине дня (1 раз на свежем воздухе)</i>	25
Самостоятельная двигательная деятельность	<i>Ежедневно под руководством воспитателя в помещении и на воздухе, продолжительность зависит от индивидуальных особенностей двигательной активности детей</i>	40-60
<b>Физкультурно – массовая работа</b>		
Неделя здоровья	<i>Зимой и весной</i>	2 раза в год
Физкультурные развлечения	<i>1 раз в месяц во второй половине дня</i>	25
Физкультурно – спортивные праздники	<i>3 раза в год</i>	40
Участие родителей в физкультурно-оздоровительных мероприятиях	<i>Во время подготовки и проведения физкультурных развлечений, праздников, недели здоровья и посещения открытых форм работы с детьми</i>	

**Организация двигательного режима**  
**в подготовительной к школе группе**  
**детей от 6 до 7 лет**

<b>Формы организации</b>	<b>Особенности организации</b>	<b>Длительность в минутах</b>
<b>Физкультурно – оздоровительная работа</b>		
Утренняя гимнастика	<i>Ежедневно на открытом воздухе или в зале</i>	7-10
Физкультминутка	<i>Ежедневно по мере необходимости</i>	3-5
Двигательная разминка во время НОД с преобладанием статических поз	<i>Ежедневно</i>	7-10
Подвижные игры и упражнения на прогулке	<i>Ежедневно во время прогулки, подгруппами, подобранными с учетом уровня двигательной активности детей</i>	25-30
Индивидуальная работа по развитию движений на прогулке	<i>Ежедневно во время прогулки</i>	12-15
Прогулки – походы. Проведение диагностики физического развития на спортивной площадке ДОУ	<i>2 раза в год</i>	30-50
Оздоровительный бег	<i>Ежедневно во время утренней гимнастики</i>	1 – 1,5 мин
Гимнастика после дневного сна в сочетании с контрастными воздушными ваннами, хождение по массажным дорожкам	<i>Ежедневно по мере пробуждения и подъема детей</i>	Не более 10 мин
Корректирующая гимнастика	<i>Подгруппами, подобранными с учетом рекомендаций врача, 2 раза в неделю</i>	20
Непосредственно образовательная деятельность по физической культуре и хореографии	<i>3 раза в неделю в зале и на свежем воздухе, подгруппами, подобранными с учетом физического развития детей, проводится в первой половине дня (1 раз на свежем воздухе)</i>	30
Самостоятельная двигательная	<i>Ежедневно под руководством воспитателя в</i>	40-60

**ОСНОВНАЯ ОБРАЗОВАТЕЛЬНАЯ ПРОГРАММА**  
МДОУ «Детский сад № 24 «Родничок»

деятельность	<i>помещении и на воздухе, продолжительность зависит от индивидуальных особенностей двигательной активности детей</i>	
<b>Физкультурно – массовая работа</b>		
Неделя здоровья	<i>Зимой и весной</i>	<i>2 раза в год</i>
Физкультурные развлечения	<i>1 раз в месяц во 2й половине дня</i>	<i>25</i>
Физкультурно – спортивные праздники	<i>3 раза в год</i>	<i>40</i>
Участие родителей в физкультурно-оздоровительных мероприятиях	<i>Во время подготовки и проведения физкультурных развлечений, праздников, недели здоровья и посещения открытых форм работы с детьми</i>	

**Организация двигательной деятельности ребенка**

<b>Вид двигательной деятельности</b>	<b>Физиологическая и воспитательная задача</b>	<b>Необходимые условия</b>	<b>Ответственный</b>
<b>Утренняя гимнастика</b>	Воспитывать потребность начинать день с движения. Формировать двигательные навыки.	Музыкальное сопровождение. Одежда, не стесняющая движения. Наличие атрибутов. Непосредственноруководство взрослого	Воспитатели групп, воспитатель по физической культуре, старшая медицинская сестра
<b>Движения во время бодрствования</b>	Удовлетворение органической потребности в движении. Воспитание ловкости, смелости, выносливости и гибкости	Наличие в групповых помещениях, на участках детского сада места для движения. Одежда, не стесняющая движения. Игрушки и пособия, побуждающие ребенка к движениям	Старший воспитатель, воспитатели групп, воспитатель по физической культуре
<b>Подвижные игры</b>	Воспитание умения двигаться в соответствии с заданными условиями. Воспитывать волевое (произвольное) внимание через овладение умением выполнять правила игры	Знание правил игры	Воспитатели групп, воспитатель по физической культуре
<b>Музыкально-ритмические движения</b>	Воспитание чувства ритма, умения выполнять движения под музыку	Музыкальное сопровождение	Музыкальный руководитель
<b>Гимнастика пробуждения</b>	Сделать более физиологичным переход от сна к бодрствованию. Воспитывать потребность перехода от сна к бодрствованию через движение	Знание воспитателем комплексов гимнастики пробуждения. Наличие в спальне места для проведения гимнастики	Воспитатели групп, воспитатель по физической культуре, старшая медицинская сестра
<b>Гимнастика и массаж</b>	Воспитание точного двигательного навыка. Качественное созревание мышц	Обязательное наличие гимнастических пособий. Непосредственное руководство взрослого	Старшая медицинская сестра, воспитатель по физической культуре
<b>Корректирующая гимнастика</b>	Укрепление мышц опорно-двигательного аппарата. Формирование навыка правильной осанки	Наличие места для проведения гимнастики и специального оборудования. Одежда, не стесняющая движения.	Воспитатель по физической культуре, воспитатели групп, старшая медицинская сестра

ОСНОВНАЯ ОБРАЗОВАТЕЛЬНАЯ ПРОГРАММА  
МДОУ «Детский сад № 24 «Родничок»

**3.7. Планирование образовательной деятельности**

<b>Организованная образовательная деятельность</b>					
<b>Базовый вид деятельности</b>	<b>Периодичность</b>				
	<b>Вторая группа раннего возраста (общеразвивающей направленности)</b>	<b>Младшая группа (общеразвивающей направленности)</b>	<b>Средняя группа (компенсирующей направленности)</b>	<b>Старшая группа (компенсирующей направленности)</b>	<b>Подготовительная группа (компенсирующей направленности)</b>
Физическая культура	3 раза в неделю	3 раза в неделю	3 раза в неделю	3 раза в неделю	3 раза в неделю
Ознакомление с предметным, социальным и природным миром	1 раз в неделю	1 раз в неделю	1 раз в неделю	1 раз в неделю	1 раз в неделю
Формирование элементарных математических представлений	1 раз в неделю (во второй половине дня)	1 раз в неделю	1 раз в неделю	1 раз в неделю	2 раза в неделю
Развитие речи	2 раз в неделю	1 раз в неделю	1 раз в неделю	2 раз в неделю	4 раза в неделю
Рисование	1 раз в неделю	1 раз в неделю	1 раз в неделю	2 раз в неделю	2 раза в неделю
Лепка	1 раз в неделю	1 раз в 2 недели	1 раз в 2 недели	1 раз в 2 недели	1 раз в 2 недели
Аппликация	-	1 раз в 2 недели	1 раз в 2 недели	1 раз в 2 недели	1 раз в 2 недели
Музыка	2 раз в неделю	2 раз в неделю	2 раз в неделю	2 раз в неделю	2 раза в неделю
<b>Взаимодействие взрослого с детьми в различных видах деятельности</b>					
Чтение художественной литературы	ежедневно	ежедневно	ежедневно	ежедневно	ежедневно
Конструктивно-модельная деятельность	1 раз в неделю	1 раз в неделю	1 раз в неделю	1 раз в неделю	1 раз в неделю
Игровая деятельность	ежедневно	ежедневно	ежедневно	ежедневно	ежедневно
Общение при проведении режимных моментов	ежедневно	ежедневно	ежедневно	ежедневно	ежедневно
Дежурства	-	-	ежедневно	ежедневно	ежедневно
Прогулки	ежедневно	ежедневно	ежедневно	ежедневно	ежедневно
<b>Самостоятельная деятельность детей</b>					
Самостоятельная игра	ежедневно	ежедневно	ежедневно	ежедневно	ежедневно
Познавательно-исследовательская деятельность	ежедневно	ежедневно	ежедневно	ежедневно	ежедневно
Самостоятельная деятельность в центрах развития	ежедневно	ежедневно	ежедневно	ежедневно	ежедневно

ОСНОВНАЯ ОБРАЗОВАТЕЛЬНАЯ ПРОГРАММА  
МДОУ «Детский сад № 24 «Родничок»

Особенности традиционных событий, праздников, мероприятийКомплексно – тематическое планированиеГруппа раннего возраста (от 1,6 до 3 лет)

Тема	Развернутое содержание работы	Варианты итоговых мероприятий
<i>Детский сад</i> (4-я неделя августа— 1-я неделя сентября)	Адаптировать детей к условиям детского сада. Познакомить с детским садом как ближайшим социальным окружением ребенка (помещением и оборудованием группы: личный шкафчик, кровать, игрушки и пр.). Познакомить с детьми, воспитателем. Способствовать формированию положительных эмоций по отношению к детскому саду, воспитателю, детям.	
<i>Осень</i> (2-я-4-я недели сентября)	Формировать элементарные представления об осени (сезонные изменения в природе, одежде людей, на участке детского сада). Дать первичные представления о сборе урожая, о некоторых овощах, фруктах, ягодах, грибах. Собирать с детьми на прогулках разноцветные листья, рассматривать их, сравнивать по форме и величине. Расширять знания о домашних животных и птицах. Знакомить с особенностями поведения лесных зверей и птиц осенью.	Праздник «Осень». Выставка детского творчества. Сбор осенних листьев и создание коллективной работы — плаката с самыми красивыми из собранных листьев.
<i>Я в мире человек</i> (1-я-2-я недели октября)	Формировать представления о себе как о человеке; об основных частях тела человека, их назначении. Закреплять знание своего имени, имен членов семьи. Формировать навык называть воспитателя по имени и отчеству. Формировать первичное понимание того, что такое хорошо и что такое плохо; начальные представления о здоровом образе жизни.	Совместное с родителями чаепитие. Создание коллективного плаката с фотографиями детей. Игра «Кто у нас хороший?».
<i>Мой дом</i> (3-я неделя октября — 2-я неделя ноября)	Знакомить детей с родным городом (поселком): его названием, объектами (улица, дом, магазин, поликлиника); с транспортом, «городскими» профессиями (врач, продавец, милиционер).	Тематическое развлечение «Мои любимые игрушки». Выставка детского творчества.
<i>Новогодний праздник</i> (3-я неделя ноября — 4-я неделя декабря)	Организовывать все виды детской деятельности (игровой, коммуникативной, трудовой, познавательно-исследовательской, продуктивной, музыкально-художественной, чтения) вокруг темы Нового года и новогоднего праздника.	Новогодний утренник.
<i>Зима</i> (1-я-4-я недели января)	Формировать элементарные представления о зиме (сезонные изменения в природе, одежде людей, на участке детского сада). Расширять знания о домашних животных и птицах. Знакомить с некоторыми особенностями поведения лесных зверей и птиц зимой.	Праздник «Зима». Выставка детского творчества.
<i>Мамин день</i> (1-я неделя февраля— 1-я неделя мар-	Организовывать все виды детской деятельности (игровой, коммуникативной, трудовой, познавательно-исследовательской, продуктивной, музыкально-художественной, чтения) вокруг темы семьи, любви к маме, бабушке.	Мамин праздник.

ОСНОВНАЯ ОБРАЗОВАТЕЛЬНАЯ ПРОГРАММА

МДОУ «Детский сад № 24 «Родничок»

Тема	Развернутое содержание работы	Варианты итоговых мероприятий
та)		
<i>Народная игрушка</i> (2-я-4-я недели марта)	Знакомить с народным творчеством на примере народных игрушек. Знакомить с устным народным творчеством (песенки, потешки и др.). Использовать фольклор при организации всех видов детской деятельности.	Игры-забавы. Праздник народной игрушки.
<i>Весна</i> (1-я-4-я недели апреля)	Формировать элементарные представления о весне (сезонные изменения в природе, одежде людей, на участке детского сада). Расширять знания о домашних животных и птицах. Знакомить с некоторыми особенностями поведения лесных зверей и птиц весной.	Праздник «Весна». Выставка детского творчества.
<i>Лето</i> (1-я-4-я недели мая)	Формировать элементарные представления о лете (сезонные изменения в природе, одежде людей, на участке детского сада). Расширять знания о домашних животных и птицах, об овощах, фруктах, ягодах. Знакомить с некоторыми особенностями поведения лесных зверей и птиц летом.	Праздник «Лето».
В летний период детский сад работает в каникулярном режиме (1-я неделя июня — 3-я неделя августа).		

*Младшая группа (от 3 до 4 лет)*

Интегрирующая тема периода	Педагогические задачи	Варианты итоговых мероприятий
<i>До свидания, лето, здравствуй, детский сад!</i> (4-я неделя августа— 1-я неделя сентября)	Вызывать у детей радость от возвращения в детский сад. Продолжать знакомство с детским садом как ближайшим социальным окружением ребенка: профессии сотрудников детского сада (воспитатель, помощник воспитателя, музыкальный руководитель, врач, дворник), предметное окружение, правила поведения в детском саду, взаимоотношения со сверстниками. Продолжать знакомство с окружающей средой группы, помещениями детского сада. Предлагать рассматривать игрушки, называть их форму, цвет, строение. Знакомить детей друг с другом в ходе игр (если дети уже знакомы, следует помочь им вспомнить друг друга). Формировать дружеские, доброжелательные отношения между детьми (коллективная художественная работа, песенка о дружбе, совместные игры).	Развлечение для детей, организованное сотрудниками детского сада с участием родителей. Дети в подготовке не участвуют, но принимают активное участие в развлечении (в подвижных играх, викторинах).
<i>Осень</i> (2-я-4-я недели сентября)	Расширять представления детей об осени (сезонные изменения в природе, одежде людей, на участке детского сада), о времени сбора урожая, о некоторых овощах, фруктах, ягодах, грибах. Знакомить с сельскохозяйственными профессиями	Праздник «Осень». Выставка детского творчества.



ОСНОВНАЯ ОБРАЗОВАТЕЛЬНАЯ ПРОГРАММА

МДОУ «Детский сад № 24 «Родничок»

Интегрирующая тема периода	Педагогические задачи	Варианты итоговых мероприятий
	<p>(тракторист, доярка и др.). Знакомить с правилами безопасного поведения на природе. Воспитывать бережное отношение к природе. На прогулке предлагать детям собирать и рассматривать осеннюю листву. Разучивать стихотворения об осени. Развивать умение замечать красоту осенней природы, вести наблюдения за погодой. Расширять знания о домашних животных и птицах. Знакомить с некоторыми особенностями поведения лесных зверей и птиц осенью. Побуждать рисовать, лепить, выполнять аппликацию на осенние темы.</p>	
<i>Я и моя семья</i> (1 -я- 2-я недели октября)	<p>Формировать начальные представления о здоровье и здоровом образе жизни. Формировать образ Я. Формировать элементарные навыки ухода за своим лицом и телом. Развивать представления о своем внешнем облике. Развивать гендерные представления. Побуждать называть свои имя, фамилию, имена членов семьи, говорить о себе в первом лице. Обогащать представления о своей семье.</p>	<p>Открытый день здоровья. Спортивное развлечение.</p>
<i>Мой дом, мой город</i> (3-я неделя октября — 2-я неделя ноября)	<p>Знакомить с домом, с предметами домашнего обихода, мебелью, бытовыми приборами. Знакомить с родным городом (поселком), его названием, основными достопримечательностями. Знакомить с видами транспорта, в том числе с городским, с правилами поведения в городе, с элементарными правилами дорожного движения, светофором, надземным и подземным переходами (взаимодействие с родителями). Знакомить с «городскими» профессиями (милиционер, продавец, парикмахер, шофер, водитель автобуса).</p>	<p>Сюжетно-ролевая игра по правилам дорожного движения.</p>
<i>Новогодний праздник</i> (3-я неделя ноября — 4-я неделя декабря)	<p>Организовывать все виды детской деятельности (игровой, коммуникативной, трудовой, познавательно-исследовательской, продуктивной, музыкально-художественной, чтения) вокруг темы Нового года и новогоднего праздника как в непосредственно образовательной, так и в самостоятельной деятельности детей.</p>	<p>Новогодний утренник.</p>
<i>Зима</i> (1-я-4-я недели января)	<p>Расширять представления о зиме. Знакомить с зимними видами спорта. Формировать представления о безопасном поведении зимой. Формировать исследовательский и познавательный интерес в ходе экспериментирования с водой и льдом. Воспитывать бережное отношение к природе, умение замечать красоту зимней природы. Расширять представления о сезонных изменениях в природе (изменения в погоде, растения зимой, поведение зверей и птиц). Формировать первичные представления о местах, где всегда зима. Побуждать детей отражать полученные впечатления в разных непосредственно образовательных и самостоятельных видах деятельности детей в соответствии с их</p>	<p>Праздник «Зима». Выставка детского творчества.</p>

ОСНОВНАЯ ОБРАЗОВАТЕЛЬНАЯ ПРОГРАММА

МДОУ «Детский сад № 24 «Родничок»

Интегрирующая тема периода	Педагогические задачи	Варианты итоговых мероприятий
	индивидуальными и возрастными особенностями.	
<i>День защитника Отечества</i> (1-я-3-я недели февраля)	Осуществлять патриотическое воспитание. Знакомить с «военными» профессиями. Воспитывать любовь к Родине. Формировать первичные гендерные представления (воспитывать в мальчиках стремление быть сильными, смелыми, стать защитниками Родины).	Праздник, посвященный Дню защитника Отечества.
<i>8 Марта</i> (4-я неделя февраля — 1-я неделя марта)	Организовывать все виды детской деятельности (игровой, коммуникативной, трудовой, познавательно-исследовательской, продуктивной, музыкально-художественной, чтения) вокруг темы семьи, любви к маме, бабушке. Воспитывать уважение к воспитателям.	Праздник 8 Марта. Выставка детского творчества, развлечения, коллективное творчество, игры детей.
<i>Знакомство с народной культурой и традициями</i> (2-я-4-я недели марта)	Расширять представления о народной игрушке (дымковская игрушка, матрешка и др.). Знакомить с народными промыслами. Продолжать знакомить с устным народным творчеством. Использовать фольклор при организации всех видов детской деятельности.	Фольклорный праздник. Выставка детского творчества.
<i>Весна</i> (1-я-4-я недели апреля)	Расширять представления о весне. Воспитывать бережное отношение к природе, умение замечать красоту весенней природы. Расширять представления о сезонных изменениях (изменения в погоде, растения весной, поведение зверей и птиц). Расширять представления о простейших связях в природе (потеплело — появилась травка и т.д.). Побуждать детей отражать впечатления о весне в разных видах художественной деятельности.	Праздник «Весна». Выставка детского творчества.
<i>Лето</i> (1-я-4-я недели мая)	Расширять представления детей о лете, о сезонных изменениях (сезонные изменения в природе, одежде людей, на участке детского сада). Формировать элементарные представления о садовых и огородных растениях. Формировать исследовательский и познавательный интерес в ходе экспериментирования с водой и песком. Воспитывать бережное отношение к природе, умение замечать красоту летней природы.	Праздник «Лето».
В летний период детский сад работает в каникулярном режиме (1-я неделя июня — 3-я неделя августа).		

*Средняя группа (от 4 до 5 лет)*

Тема	Развернутое содержание работы	Варианты итоговых мероприятий
<i>День знаний</i> (4-я)	Развивать у детей познавательную мотивацию, интерес к школе, книге. Формировать	Праздник «День знаний»,

ОСНОВНАЯ ОБРАЗОВАТЕЛЬНАЯ ПРОГРАММА

МДОУ «Детский сад № 24 «Родничок»

Тема	Развернутое содержание работы	Варианты итоговых мероприятий
неделя августа— 1 -я неделя сентября)	дружеские, доброжелательные отношения между детьми. Продолжать знакомить с детским садом как ближайшим социальным окружением ребенка (обратить внимание на произошедшие изменения: покрашен забор, появились новые столы), расширять представления о профессиях сотрудников детского сада (воспитатель, помощник воспитателя, музыкальный руководитель, врач, дворник, повар и др.).	организованный сотрудниками детского сада с участием родителей. Дети праздник не готовят, но активно участвуют в конкурсах, викторинах; демонстрируют свои способности.
<i>Осень</i> (2-я-4-я недели сентября)	Расширять представления детей об осени. Развивать умение устанавливать простейшие связи между явлениями живой и неживой природы (похолодало — исчезли бабочки, отцвели цветы и т. д.), вести сезонные наблюдения. Расширять представления о сельскохозяйственных профессиях, о профессии лесника. Расширять знания об овощах и фруктах (местных, экзотических). Расширять представления о правилах безопасного поведения на природе. Воспитывать бережное отношение к природе. Формировать элементарные экологические представления.	Праздник «Осень». Выставка детского творчества.
<i>Я в мире человек</i> (1-я-3-я недели октября)	Расширять представления о здоровье и здоровом образе жизни. Расширять представления детей о своей семье. Формировать первоначальные представления о родственных отношениях в семье (сын, дочь, мама, папа и т.д.). Закреплять знание детьми своих имени, фамилии и возраста; имен родителей. Знакомить детей с профессиями родителей. Воспитывать уважение к труду близких взрослых. Формировать положительную самооценку, образ Я (помогать каждому ребенку как можно чаще убеждаться в том, что он хороший, что его любят). Развивать представления детей о своем внешнем облике. Воспитывать эмоциональную отзывчивость на состояние близких людей, формировать уважительное, заботливое отношение к пожилым родственникам.	Открытый день здоровья.
<i>Мой город, моя страна</i> (4-я неделя октября—2-я неделя ноября)	Знакомить с родным городом (поселком). Формировать начальные представления о родном крае, его истории и культуре. Воспитывать любовь к родному краю. Расширять представления о видах транспорта и его назначении. Расширять представления о правилах поведения в городе, элементарных правилах дорожного движения. Расширять представления о профессиях. Знакомить с некоторыми выдающимися людьми, прославившими Россию.	Спортивный праздник.
<i>Новогодний праздник</i> (3-я неделя ноября—4-я неделя декабря)	Организовывать все виды детской деятельности (игровой, коммуникативной, трудовой, познавательно-исследовательской, продуктивной, музыкально-художественной, чтения) вокруг темы Нового года и новогоднего праздника.	Праздник «Новый год». Выставка детского творчества.
<i>Зима</i>	Расширять представления детей о зиме. Развивать умение устанавливать простейшие	Праздник «Зима». Выставка детского

ОСНОВНАЯ ОБРАЗОВАТЕЛЬНАЯ ПРОГРАММА

МДОУ «Детский сад № 24 «Родничок»

Тема	Развернутое содержание работы	Варианты итоговых мероприятий
(1-я-4-я недели января)	<p>связи между явлениями живой и неживой природы.</p> <p>Развивать умение вести сезонные наблюдения, замечать красоту зимней природы, отражать ее в рисунках, лепке. Знакомить с зимними видами спорта.</p> <p>Формировать представления о безопасном поведении людей зимой. Формировать исследовательский и познавательный интерес в ходе экспериментирования с водой и льдом. Закреплять знания о свойствах снега и льда. Расширять представления о местах, где всегда зима, о животных Арктики и Антарктики.</p>	творчества.
<i>День защитника Отечества</i> (1 -я-3-я недели февраля)	<p>Знакомить детей с «военными» профессиями (солдат, танкист, летчик, моряк, пограничник); с военной техникой (танк, самолет, военный крейсер); с флагом России. Воспитывать любовь к Родине.</p> <p>Осуществлять гендерное воспитание (формировать у мальчиков стремление быть сильными, смелыми, стать защитниками Родины; воспитание в девочках уважения к мальчикам как будущим защитникам Родины). Приобщать к русской истории через знакомство с былинами о богатырях.</p>	<p>Праздник, посвященный Дню защитника Отечества.</p> <p>Выставка детского творчества.</p>
<i>8 Марта</i> (4-я неделя февраля — 1 -я неделя марта)	<p>Организовывать все виды детской деятельности (игровой, коммуникативной, трудовой, познавательно-исследовательской, продуктивной, музыкально-художественной, чтения) вокруг темы семьи, любви к маме, бабушке. Воспитывать уважение к воспитателям, другим сотрудникам детского сада.</p> <p>Расширять гендерные представления. Привлекать детей к изготовлению подарков маме, бабушке, воспитателям.</p>	Праздник 8 Марта. Выставка детского творчества.
<i>Знакомство с народной культурой и традициями</i> (2-я-4-я недели марта)	<p>Расширять представления о народной игрушке (дымковская игрушка, матрешка и др.). Знакомить с народными промыслами. Привлекать детей к созданию узоров дымковской и филимоновской росписи. Продолжать знакомить с устным народным творчеством.</p> <p>Использовать фольклор при организации всех видов детской деятельности.</p>	Фольклорный праздник. Выставка детского творчества.
<i>Весна</i> (1 -я-3-я недели апреля)	<p>Расширять представления детей о весне. Развивать умение устанавливать простейшие связи между явлениями живой и неживой природы, вести сезонные наблюдения.</p> <p>Расширять представления о правилах безопасного поведения на природе. Воспитывать бережное отношение к природе.</p> <p>Формировать элементарные экологические представления. Формировать представления о работах, проводимых весной в саду и огороде.</p> <p>Привлекать детей к посильному труду на участке детского сада, в цветнике.</p>	Праздник «Весна». Выставка детского творчества.
<i>День Победы</i> (4-я неделя апреля)	<p>Осуществлять патриотическое воспитание. Воспитывать любовь к Родине.</p> <p>Формировать представления о празднике, посвященном Дню Победы.</p> <p>Воспитывать уважение к ветеранам войны.</p>	<p>Праздник, посвященный Дню Победы.</p> <p>Выставка детского творчества.</p>

ОСНОВНАЯ ОБРАЗОВАТЕЛЬНАЯ ПРОГРАММА

МДОУ «Детский сад № 24 «Родничок»

Тема	Развернутое содержание работы	Варианты итоговых мероприятий
— 1 -я неделя мая)		
<i>Лето</i> (2-я-4-я недели мая)	Расширять представления детей о лете. Развивать умение устанавливать простейшие связи между явлениями живой и неживой природы, вести сезонные наблюдения. Знакомить с летними видами спорта. Формировать представления о безопасном поведении в лесу.	Праздник «Лето». Спортивный праздник. Выставка детского творчества.
В летний период детский сад работает в каникулярном режиме (1-я неделя июня —3-я неделя августа)		

*Старшая группа (от 5 до 6 лет)*

Тема	Развернутое содержание работы	Варианты итоговых мероприятий
<i>День знаний</i> (4-я неделя августа— 1 -я неделя сентября)	Развивать у детей познавательную мотивацию, интерес к школе, книгам. Формировать дружеские, доброжелательные отношения между детьми. Продолжать знакомить с детским садом как ближайшим социальным окружением ребенка (обратить внимание на произошедшие изменения: покрашен забор, появились новые столы), расширять представления о профессиях сотрудников детского сада (воспитатель, помощник воспитателя, музыкальный руководитель, врач, дворник).	Праздник «День знаний», организованный сотрудниками детского сада с участием родителей. Дети праздник не готовят, но активно участвуют в конкурсах, викторинах; демонстрируют свои способности.
<i>Осень</i> (1-я-4-я недели сентября)	Расширять знания детей об осени. Продолжать знакомить с сельскохозяйственными профессиями. Закреплять знания о правилах безопасного поведения в природе. Формировать обобщенные представления об осени как времени года, приспособленности растений и животных к изменениям в природе, явлениях природы. Формировать первичные представления об экосистемах, природных зонах. Расширять представления о неживой природе.	Праздник «Осень». Выставка детского творчества.
<i>Я вырасту здоровым</i> (1-я-2-я недели октября)	Расширять представления о здоровье и здоровом образе жизни. Воспитывать стремление вести здоровый образ жизни. Формировать положительную самооценку. Закреплять знание домашнего адреса и телефона, имен и отчеств родителей, их профессий. Расширять знания детей о самих себе, о своей семье, о том, где работают родители, как важен для общества их труд.	Открытый день здоровья.
<i>День народного единства</i> (3-я неделя октября—2-я неделя ноября)	Расширять представления детей о родной стране, о государственных праздниках; развивать интерес к истории своей страны; воспитывать гордость за свою страну, любовь к ней. Знакомить с историей России, гербом и флагом, мелодией гимна. Рассказывать о людях, прославивших Россию; о том, что Российская Федерация (Россия) — огромная многонациональная страна; Москва — главный город, столица нашей Родины.	Праздник День народного единства. Выставка детского творчества.

ОСНОВНАЯ ОБРАЗОВАТЕЛЬНАЯ ПРОГРАММА

МДОУ «Детский сад № 24 «Родничок»

Тема	Развернутое содержание работы	Варианты итоговых мероприятий
<i>Новый год</i> (3-я неделя ноября—4-я неделя декабря)	Привлекать детей к активному разнообразному участию в подготовке к празднику и его проведении. Содействовать возникновению чувства удовлетворения от участия в коллективной предпраздничной деятельности. Закладывать основы праздничной культуры. Развивать эмоционально положительное отношение к предстоящему празднику, желание активно участвовать в его подготовке. Поощрять стремление поздравить близких с праздником, преподнести подарки, сделанные своими руками. Знакомить с традициями празднования Нового года в различных странах.	Праздник Новый год. Выставка детского творчества.
<i>Зима</i> (1 -я-4-я недели января)	Продолжать знакомить детей с зимой как временем года, с зимними видами спорта. Формировать первичный исследовательский и познавательный интерес через экспериментирование с водой и льдом. Расширять и обогащать знания об особенностях зимней природы (холода, заморозки, снегопады, сильные ветры), особенностях деятельности людей в городе, на селе; о безопасном поведении зимой.	Праздник «Зима». Зимняя олимпиада. Выставка детского творчества.
<i>День защитника Отечества</i> (1 -я-3-я недели февраля)	Расширять представления детей о Российской армии. Рассказывать о трудной, но почетной обязанности защищать Родину, охранять ее спокойствие и безопасность; о том, как в годы войн храбро сражались и защищали нашу страну от врагов прадеды, деды, отцы. Воспитывать детей в духе патриотизма, любви к Родине. Знакомить с разными родами войск (пехота, морские, воздушные, танковые войска), боевой техникой. Расширять гендерные представления, формировать в мальчиках стремление быть сильными, смелыми, стать защитниками Родины; воспитывать в девочках уважение к мальчикам как будущим защитникам Родины.	Праздник 23 февраля — День защитника Отечества. Выставка детского творчества.
<i>Международный женский день</i> (4-я неделя февраля— 1 -я неделя марта)	Организовывать все виды детской деятельности (игровой, коммуникативной, трудовой, познавательно-исследовательской, продуктивной, музыкально-художественной, чтения) вокруг темы семьи, любви к маме, бабушке. Воспитывать уважение к воспитателям. Расширять гендерные представления, формировать у мальчиков представления о том, что мужчины должны внимательно и уважительно относиться к женщинам. Привлекать детей к изготовлению подарков мамам, бабушкам, воспитателям. Воспитывать бережное и чуткое отношение к самым близким людям, потребность радовать близких добрыми делами.	Праздник 8 Марта. Выставка детского творчества.
<i>Народная культура и традиции</i> (2-я-4-я недели марта)	Продолжать знакомить детей с народными традициями и обычаями, с народным декоративно-прикладным искусством (Городец, Полхов-Майдан, Гжель). Расширять представления о народных игрушках (матрешки — Городецкая, богородская; бирюльки). Знакомить с национальным декоративно-прикладным искусством. Рассказывать детям о русской избе и других строениях, их внутреннем убранстве,	Фольклорный праздник. Выставка детского творчества.

ОСНОВНАЯ ОБРАЗОВАТЕЛЬНАЯ ПРОГРАММА

МДОУ «Детский сад № 24 «Родничок»

Тема	Развернутое содержание работы	Варианты итоговых мероприятий
	предметах быта, одежды.	
<i>Весна</i> (1-я-2-я недели апреля)	Формировать обобщенные представления о весне как времени года, о приспособленности растений и животных к изменениям в природе. Расширять знания о характерных признаках весны; о прилете птиц; о связи между явлениями живой и неживой природы и сезонными видами труда; о весенних изменениях в природе (тает снег, разливаются реки, прилетают птицы, травка и цветы быстрее появляются на солнечной стороне, чем в тени).	Праздник «Весна- красна». День Земли — 22 апреля. Выставка детского творчества.
<i>День Победы</i> (3-я неделя апреля — 1 -я неделя мая)	Воспитывать дошкольников в духе патриотизма, любви к Родине. Расширять знания о героях Великой Отечественной войны, о победе нашей страны в войне. Знакомить с памятниками героям Великой Отечественной войны.	Праздник День Победы. Выставка детского творчества.
<i>Лето</i> (2-я-4-я недели мая)	Формировать у детей обобщенные представления о лете как времени года; признаках лета. Расширять и обогащать представления о влиянии тепла, солнечного света на жизнь людей, животных и растений (природа «расцветает», созревает много ягод, фруктов, овощей; много корма для зверей, птицы их детенышей); представления о съедобных и несъедобных грибах.	Праздник «Лето». День защиты окружающей среды —5 июня. Выставка детского творчества.
<i>Международный женский день</i> (4-я неделя февраля— 1 -я неделя марта)	Организовывать все виды детской деятельности (игровой, коммуникативной, трудовой, познавательно-исследовательской, продуктивной, музыкально-художественной, чтения) вокруг темы семьи, любви к маме, бабушке. Воспитывать уважение к воспитателям. Расширять гендерные представления, формировать у мальчиков представления о том, что мужчины должны внимательно и уважительно относиться к женщинам. Привлекать детей к изготовлению подарков мамам, бабушкам, воспитателям. Воспитывать бережное и чуткое отношение к самым близким людям, потребность радовать близких добрыми делами.	Праздник 8 Марта. Выставка детского творчества.
В летний период детский сад работает в каникулярном режиме (1-я неделя июня —3-я неделя августа)		

**Подготовительная группа (от 6 до 7 лет)**

Тема	Развернутое содержание работы	Варианты итоговых мероприятий
<i>День знаний</i> (4-я неделя августа — 1 -я неделя сентября)	Развивать познавательный интерес, интерес к школе, к книгам. Закреплять знания о школе, о том, зачем нужно учиться, кто и чему учит в школе, о школьных принадлежностях и т. д. Формировать представления о профессии учителя и «профессии» ученика, положительное отношение к этим видам деятельности.	Праздник «День знаний».

ОСНОВНАЯ ОБРАЗОВАТЕЛЬНАЯ ПРОГРАММА

МДОУ «Детский сад № 24 «Родничок»

Тема	Развернутое содержание работы	Варианты итоговых мероприятий
<i>Осень</i> (2-я-4-я недели сентября)	Расширять знания детей об осени. Продолжать знакомить с сельскохозяйственными профессиями. Закреплять знания о правилах безопасного поведения в природе; о временах года, последовательности месяцев в году. Воспитывать бережное отношение к природе. Расширять представления детей об особенностях отображения осени в произведениях искусства. Развивать интерес к изображению осенних явлений в рисунках, аппликации. Расширять знания о творческих профессиях.	Праздник «Осень». Выставка детского творчества.
<i>Мой город, моя страна, моя планета</i> (1 -я-2-я недели октября)	Расширять представления детей о родном крае. Продолжать знакомить с достопримечательностями региона, в котором живут дети. Воспитывать любовь к «малой Родине», гордость за достижения своей страны. Рассказывать детям о том, что Земля — наш общий дом, на Земле много разных стран, важно жить в мире со всеми народами, знать и уважать их культуру, обычаи и традиции.	Выставка детского творчества.
<i>День народного единства</i> (3-я неделя октября —2-я неделя ноября)	Расширять представления детей о родной стране, о государственных праздниках. Сообщать детям элементарные сведения об истории России. Углублять и уточнять представления о Родине — России. Поощрять интерес детей к событиям, происходящим в стране, воспитывать чувство гордости за ее достижения. Закреплять знания о флаге, гербе и гимне России. Расширять представления о Москве — главном городе, столице России. Рассказывать детям о Ю. А. Гагарине и других героях космоса. Воспитывать уважение к людям разных национальностей и их обычаям.	Праздник День народного единства. Выставка детского творчества.
<i>Новый год</i> (3-я неделя ноября—4-я неделя декабря)	Привлекать детей к активному и разнообразному участию в подготовке к празднику и его проведении. Поддерживать чувство удовлетворения, возникающее при участии в коллективной предпраздничной деятельности. Знакомить с основами праздничной культуры. Формировать эмоционально положительное отношение к предстоящему празднику, желание активно участвовать в его подготовке. Поощрять стремление поздравить близких с праздником, преподнести подарки, сделанные своими руками. Продолжать знакомить с традициями празднования Нового года в различных странах.	Праздник Новый год. Выставка детского творчества.
<i>Зима</i> (1-я-4-я недели января)	Продолжать знакомить с зимой, с зимними видами спорта. Расширять и обогащать знания об особенностях зимней природы (холода, заморозки, снегопады, сильные ветры), деятельности людей в городе, на селе; о безопасном поведении зимой. Формировать первичный исследовательский и познавательный интерес через экспериментирование с водой и льдом. Продолжать знакомить с природой Арктики и Антарктики. Формировать представления об особенностях зимы в разных широтах и в разных	Праздник «Зима». Зимняя олимпиада. Выставка детского творчества.



ОСНОВНАЯ ОБРАЗОВАТЕЛЬНАЯ ПРОГРАММА

МДОУ «Детский сад № 24 «Родничок»

Тема	Развернутое содержание работы	Варианты итоговых мероприятий
<i>День защитника Отечества</i> (1-я-3-я недели февраля)	<p>полушариях Земли.</p> <p>Расширять представления детей о Российской армии. Рассказывать о трудной, но почетной обязанности защищать Родину, охранять ее спокойствие и безопасность; о том, как в годы войн храбро сражались и защищали нашу страну от врагов прадеды, деды, отцы.</p> <p>Воспитывать в духе патриотизма, любви к Родине.</p> <p>Знакомить с разными родами войск (пехота, морские, воздушные, танковые войска), боевой техникой.</p> <p>Расширять гендерные представления, формировать у мальчиков стремление быть сильными, смелыми, стать защитниками Родины; воспитывать у девочек уважение к мальчикам как будущим защитникам Родины.</p>	<p>Праздник 23 февраля — День защитника Отечества. Выставка детского творчества.</p>
<i>Международный женский день</i> (4-я неделя февраля — 1-я неделя марта)	<p>Организовывать все виды детской деятельности (игровой, коммуникативной, трудовой, познавательно-исследовательской, продуктивной, музыкально-художественной, чтения) вокруг темы семьи, любви к маме, бабушке. Воспитывать уважение к воспитателям.</p> <p>Расширять гендерные представления, воспитывать у мальчиков представления о том, что мужчины должны внимательно и уважительно относиться к женщинам.</p> <p>Привлекать детей к изготовлению подарков маме, бабушке, воспитателям.</p> <p>Воспитывать бережное и чуткое отношение к самым близким людям, формировать потребность радовать близких добрыми делами.</p>	<p>Праздник 8 Марта. Выставка детского творчества.</p>
<i>Народная культура и традиции</i> (2-я-4-я недели марта)	<p>Знакомить с народными традициями и обычаями. Расширять представления об искусстве, традициях и обычаях народов России. Продолжать знакомить детей с народными песнями, плясками.</p> <p>Расширять представления о разнообразии народного искусства, художественных промыслов (различные виды материалов, разные регионы нашей страны и мира).</p> <p>Воспитывать интерес к искусству родного края; любовь и бережное отношение к произведениям искусства.</p>	<p>Фольклорный праздник. Выставка детского творчества.</p>
<i>Весна</i> (1 -я-2-я недели апреля)	<p>Формировать у детей обобщенные представления о весне, приспособленности растений и животных к изменениям в природе.</p> <p>Расширять знания о характерных признаках весны; о прилете птиц; о связи между явлениями живой и неживой природы и сезонными видами труда; о весенних изменениях в природе.</p>	<p>Праздник «Весна-красна». День Земли — 22 апреля. Выставка детского творчества.</p>
<i>День Победы</i> (3-я неделя апреля — 1-я неделя мая)	<p>Воспитывать детей в духе патриотизма, любви к Родине. Расширять знания о героях Великой Отечественной войны, о победе нашей страны в войне.</p> <p>Знакомить с памятниками героям Великой Отечественной войны.</p> <p>Рассказывать детям о воинских наградах дедушек, бабушек, родителей.</p>	<p>Праздник День Победы. Выставка детского творчества.</p>

ОСНОВНАЯ ОБРАЗОВАТЕЛЬНАЯ ПРОГРАММА

МДОУ «Детский сад № 24 «Родничок»

Тема	Развернутое содержание работы	Варианты итоговых мероприятий
	Рассказывать о преемственности поколений защитников Родины: от былинных богатырей до героев Великой Отечественной войны.	
<i>До свидания, детский сад! Здравствуй, школа! (2-я-4-я неделимая)</i>	Организовывать все виды детской деятельности (игровой, коммуникативной, трудовой, познавательно-исследовательской, продуктивной, музыкально-художественной, чтения) вокруг темы прощания с детским садом и поступления в школу. Формировать эмоционально положительное отношение к предстоящему поступлению в 1 -й класс.	Праздник «До свидания, детский сад!».
В летний период детский сад работает в каникулярном режиме (1-я неделя июня —3-я неделя августа).		

**Взаимодействие ДОУ с социумом**

Наше дошкольное образовательное учреждение является открытой социальной системой, способной реагировать на изменения внутренней и внешней среды. Одним из путей повышения качества дошкольного образования мы видим в установлении прочных связей с социумом, как главного акцентного направления дошкольного образования, от которого, на наш взгляд, в первую очередь зависит его качество. Мы считаем, что развитие социальных связей дошкольного образовательного учреждения с культурными центрами дает дополнительный импульс для духовного развития и обогащения личности ребенка с первых лет жизни, совершенствует конструктивные взаимоотношения с родителями, строящиеся на идее социального партнерства. Одновременно этот процесс способствует росту профессионального мастерства всех специалистов детского сада, работающих с детьми, поднимает статус учреждения, указывает на особую роль его социальных связей в развитии каждой личности и тех взрослых, которые входят в ближайшее окружение ребенка. Что в конечном итоге ведет к повышению качества дошкольного образования. Коллектив нашего детского сада строит связи с социумом на основе следующих принципов:

- учета запросов общественности;
- принятия политики детского сада с социумом;
- формирования содержания обязанностей детского сада с социумом;
- сохранения имиджа учреждения в обществе;
- установления коммуникаций между детским садом с социумом

Работая в таких условиях, мы создаём возможность расширять культурно-образовательную среду и влиять на широкий социум, гармонизируя отношения различных социальных групп, получая определенные социальные эффекты образовательной деятельности. Предметом взаимодействия и сотрудничества является ребенок, его интересы, заботы о том, чтобы каждое педагогическое воздействие, оказанное на него, было грамотным, профессиональным и безопасным. Взаимоотношения в нашем детском саду строятся с учетом интересов детей, родителей и педагогов

**Система организации совместной деятельности****МДОУ с социумом**

- заключение договора о совместной работе;
- составление плана совместной работы;
- информирование родителей о проводимых мероприятиях;
- активное участие родителей в запланированных мероприятиях;
- проведение встреч с администрацией социальных партнеров, направленных на выявление проблем в совместной деятельности учреждений;
- совместные совещания по итогам учебного года

Анализ выявленных потенциальных возможностей и интересов детей и их дифференциация позволили спланировать и организовать совместную работу ДОУ с общественными и социальными институтами, имеющими свои интересы в образовательной сфере. Социальными партнерами в воспитании и развитии детей стали:

- семья;
- образовательные учреждения: МОУ СОШ № 6;
- культурно-общественные учреждения: библиотека, театр, музей;
- медико-оздоровительные организации: детская поликлиника; тубдиспансер

ОСНОВНАЯ ОБРАЗОВАТЕЛЬНАЯ ПРОГРАММА

МДОУ «Детский сад № 24 «Родничок»

*Взаимодействие МДОУ с социумом*

Учреждение	Задачи, решаемые в совместной работе	Формы работы с детьми
<b>МОУ СОШ № 6</b>	<ul style="list-style-type: none"> <li>– обеспечивать полноценное взаимодействие игровой и учебно-познавательной деятельности; в педагогическом процессе</li> <li>– создавать условия для возникновения у детей интереса и готовности к обучению в школе;</li> <li>– создавать условия для успешной адаптации дошкольников к условиям школьного обучения;</li> <li>– способствовать физическому и психическому развитию детей, поддержания их здоровья;</li> <li>– обеспечивать</li> <li>– сотрудничество педагогов и</li> <li>– родителей</li> </ul>	<ul style="list-style-type: none"> <li>– экскурсии по школе и школьному музею</li> <li>– взаимопосещения уроков</li> <li>– НОД;</li> <li>– экскурсии;</li> <li>– совместные праздники и развлечения;</li> <li>– тематические занятия с детьми по ПДД на базе школы;</li> <li>– отслеживание успеваемости учеников-выпускников детского сада;</li> <li>– родительские собрания;</li> <li>– консультации специалистов школы и детского сада;</li> <li>– собеседование будущих первоклассников и их родителей с учителями школы</li> </ul>
<b>Городской краеведческий музей</b>	<ul style="list-style-type: none"> <li>– развитие у детей первичных знаний об истории родного края;</li> <li>– приобщение детей к русской национальной культуре;</li> <li>– обеспечение условий для развития представлений об окружающем мире;</li> </ul>	<ul style="list-style-type: none"> <li>– экскурсии по музею и историческим местам с учетом возрастных особенностей детей;</li> <li>– познавательные сюжетно-дидактические игры на базе детского сада;</li> <li>– проведение праздников народного календаря;</li> </ul>
<b>Драматический театр музыкальная школа</b>	<ul style="list-style-type: none"> <li>– приобщение детей к театральной культуре;</li> <li>– приобщение детей к музыке</li> </ul>	<ul style="list-style-type: none"> <li>– посещение спектаклей;</li> <li>– беседы с работниками театра;</li> <li>– концерты учеников музыкальной школы на базе ДОУ</li> </ul>
<b>Детская поликлиника</b>	<ul style="list-style-type: none"> <li>– сохранение и укрепление здоровья детей</li> <li>– оказание лечебно-профилактической помощи детям анализ</li> <li>– заболеваемости;</li> <li>– углубленный осмотр</li> </ul>	<ul style="list-style-type: none"> <li>– проведение профпрививок;</li> <li>– профосмотры врачами специалистами;</li> <li>– осмотр детей врачом-педиатром;</li> <li>– туберкулинодиагностика;</li> <li>– проведение скрининг-тестов;</li> </ul>
	<ul style="list-style-type: none"> <li>– детей врачами-специалистами;</li> <li>– отслеживание динамики перехода из одной группы здоровья в другую</li> </ul>	<ul style="list-style-type: none"> <li>– закаливающие процедуры;</li> <li>– наблюдение за детьми в период адаптации;</li> <li>– ведение индивидуальных листов здоровья</li> </ul>

Сотрудничество с каждым учреждением строится на договорной основе с определением конкретных задач по развитию ребенка и конкретной деятельности. Организация социокультурной связи между детским садом и этими учреждениями позволяет использовать максимум возможностей для развития интересов детей и их индивидуальных возможностей, решать многие образовательные задачи, тем самым, повышая качество образовательных услуг и уровень реализации стандартов дошкольного образования.

Поскольку о качестве дошкольного образования можно говорить только тогда, когда в нем присутствуют здоровьесберегающая и здоровьеукрепляющая составляющие, одной из задач педагогического коллектива является налаживание тесного сотрудничества детского сада с **детской поликлиникой**. Построено четкое взаимодействие этих институтов детства: с одной стороны, врач-педиатр, логопед информируют родителей и педагогов о необходимости оказания помощи детям, с другой - медсестра детского сада, учитель-логопед активно включаются в деятельность поликлиники. Медицинский персонал контролирует физическую нагрузку в образовательной деятельности, которая варьируется в соответствии с состоянием здоровья и темпом физического развития ребенка на основе медицинских показаний и наблюдений за самочувствием. В тетрадях здоровья прослеживается физическое и психическое состояние ребенка с момента поступления в детский сад до выпуска в школу: антропометрия, динамика заболеваемости, переход из одной группы здоровья в другую, данные осмотра врачами и педагогами-специалистами.

Взаимодействие детского сада и **МОУ СОШ № 6** носит гуманистический характер, основывается на взаимопонимании, сотрудничестве, доверительности. Нами разработана стратегия совместных действий по развитию познавательной активности ребенка, творческих способностей, инициативы и самостоятельности, коммуникативности, любознательности, исследовательского интереса, ответственности, произвольности, которые являются основаниями преемственности для дошкольного учреждения и начальной школы. На основании изученных материалов по адаптации педагоги, медицинские работники и педагоги - психологи составляют планы индивидуальной работы по обеспечению эмоционального благополучия, легкой адаптации к обучению в школе каждого воспитанника-ученика. Методическую работу координируют совместные педагогические советы, участниками которых являются учителя, воспитатели, медицинские работники, учителя-логопеды и педагоги-психологи. На них рассматриваются проблемы развития связной речи у детей дошкольного и младшего школьного возраста, серьезное внимание уделяется таким направлениям работы, как готовность руки дошкольника к обучению письму, подготовки дошкольников к обучению грамоте, готовность их к обучению чтению.

Для создания у ребенка целостного представления об окружающем мире, развития познавательной мотивации, освоения им общечеловеческих ценностей, формирования базиса личностной культуры мы установили тесные связи с **Вольским краеведческим музеем и детской библиотекой**. Данные учреждения в своем пространстве совмещают различные временные связи, нравственные, художественные и эстетические ценности.

Задачи художественно-эстетического воспитания дошкольников успешно решаются в процессе приобщения детей к театральной и музыкальной культуре, развития представлений о различных жанрах искусства.

**Драматический театр и музыкальная школа** - это особый мир, где ребенок познает сущность добра и зла, но и приобщается к большому искусству. Артисты театра, педагоги и учащиеся музыкальной школы проводят огромную творческую работу со своими маленькими зрителями, привлекая их к участию в различных театрализованных представлениях, концертах, создавая для них настоящий праздник.

### **3.9. Перспективы работы по совершенствованию Программы**

Совершенствование и развитие Программы и сопутствующих нормативных и правовых, научно-методических, кадровых, информационных и материально-технических ресурсов предполагается осуществлять с участием научного, экспертного и широкого профессионального сообщества педагогов дошкольного образования, федеральных, региональных, муниципальных органов управления образованием Российской Федерации, руководства Организаций, а также других участников образовательных отношений и сетевых партнеров по реализации образовательных программ (далее – Участники совершенствования Программы).

Предоставлен доступ к открытому тексту Программы в электронном и бумажном виде на сайте ДОУ.

В целях совершенствования нормативных и научно-методических ресурсов Программы запланирована следующая работа.

1. Разработка и публикация в электронном и бумажном виде:

- научно-методических материалов, разъясняющих цели, принципы, научные основы и смыслы отдельных положений Программы;
- нормативных и научно-методических материалов по обеспечению условий реализации Программы;
- научно-методических материалов по организации образовательного процесса в соответствии с Программой;
- методических рекомендаций по разработке основной образовательной программы;

2. Внесение корректив в Программу, разработка рекомендаций по особенностям ее реализации и т.д.

3. Регулярное научно-методическое консультационно-информационное сопровождение участников реализующих Программу.

4. Для совершенствования и развития кадровых ресурсов, требующихся для реализации Программы разработан план профессиональных образовательных программ повышения квалификации и дополнительного образования, а также их научно-методическое сопровождение.

5. Совершенствование финансовых условий реализации Программы направлено в первую очередь на повышение эффективности экономики содействия.

Совершенствование финансовых условий нацелено на содействие:

- научно-методических материалов, разъясняющих цели, принципы, научные основы и смыслы отдельных положений Программы;
- развитию кадровых ресурсов путем разработки проектов различных
  - развитию материально-технических, информационно-методических и других ресурсов, необходимых для достижения целей Программы;
  - сетевому взаимодействию с целью эффективной реализации Программы, в т.ч. поддержке работы Организации с семьями воспитанников

### **Примерный перечень литературных, музыкальных, художественных, анимационных произведений для реализации Программы**

#### **п.33.1. ФОП ДО. Примерный перечень художественной литературы**

##### **п.33.1.1. ФОП ДО. От 1 года до 2 лет.**

*Малые формы фольклора.* "Как у нашего кота...", "Киска, киска, киска, брысь!..", "Курочка", "Наши уточки с утра...", "Еду-еду к бабе, к деду...", "Большие

ноги...", "Пальчик-мальчик...", "Петушок, петушок...", "Пошел кот под мосток...", "Радуга-дуга..."

Русские народные сказки. "Козлятки и волк" (обработано К.Д. Ушинского), "Колобок" (обработано К.Д. Ушинского), "Золотое яичко" (обработано К.Д. Ушинского), "Маша и медведь" (обработано М.А. Булатова), "Репка" (обработано К.Д. Ушинского), "Теремок" (обработано М.А. Булатова).

**Поэзия.** Александрова З.Н. "Прятки", "Топотушки", Барто А.Л. "Бычок", "Мячик", "Слон", "Мишка", "Грузовик", "Лошадка", "Кораблик", "Самолет" (из цикла "Игрушки"), "Кто как кричит", "Птичка", Берестов В.Д. "Курица с цыплятами", Благинина Е.А. "Аленушка", Жуковский В.А. "Птичка", Ивенсен М.И. "Поглядите, зайка плачет", Клокова М. "Мой конь", "Гоп-гоп", Лагздынь Г.Р. "Зайка, зайка, попляши!", Маршак С.Я. "Слон", "Тигренок", "Совята" (из цикла "Детки в клетке"), Орлова А. "Пальчики-мальчики", Стрельникова К. "Кряк-кряк", Токмакова И.П. "Баиньки", Усачев А. "Рукавичка".

**Проза.** Александрова З.Н. "Хрюшка и Чушка", Б.Ф. "Маша и Миша", Пантелеев Л. "Как поросенок говорить научился", Сутеев В.Г. "Цыпленок и утенок", Чарушин Е.И. "Курочка" (из цикла "Большие и маленькие"), Чуковский К.И. "Цыпленок".

### **п.33.1.2. ФОРМ ДО. От 2 до 3 лет.**

**Малые формы фольклора.** "А баиньки-баиньки", "Бежала лесочком лиса с кузовочком...", "Большие ноги", "Водичка, водичка", "Вот и люди спят", "Дождик, дождик, полно лить...", "Заяц Егорка...", "Идет коза рогатая", "Из-за леса, из-за гор...", "Катя, Катя...", "Кисонька-мурсонька...", "Наша Маша маленька...", "Наши уточки с утра", "Огуречик, огуречик...", "Ой ду-ду, ду-ду, ду-ду! Сидит ворон на дубу", "Поехали, поехали", "Пошел котик на Торжок...", "Тили-бом!...", "Уж ты, радуга-дуга", "Улитка, улитка...", "Чики, чики, кички...".

**Русские народные сказки.** "Заюшкина избушка" (обработано О. Капицы), "Как коза избушку построила" (обработано М.А. Булатова), "Кот, петух и лиса" (обработано М. Боголюбовской), "Лиса и заяц" (обработано В. Даля), "Маша и медведь" (обработано М.А. Булатова), "Снегурушка и лиса" (обработано А.Н. Толстого).

Фольклор народов мира. "В гостях у королевы", "Разговор", англ. нар. песенки (пер. и обработано С. Маршака); "Ой ты заюшка-пострел...", пер. с молд. И. Токмаковой; "Снегирек", пер. с нем. В. Викторова; "Три веселых братца", пер. с нем. Л. Яхнина; "Ты, собачка, не лай...", пер. с молд. И. Токмаковой; "У солнышка в гостях", словацк. нар. сказка (пер. и обработано С. Могилевской и Л. Зориной).

### **Произведения поэтов и писателей России.**

Поэзия. Аким Я.Л. "Мама"; Александрова З.Н. "Гули-гули", "Арбуз"; Барто А., Барто П. "Девочка-ревушка"; Берестов В.Д. "Веселое лето", "Мишка, мишка, лежебока", "Котенок", "Воробушки"; Введенский А.И. "Мышка"; Лагздынь Г.Р. "Петушок"; Лермонтов М.Ю. "Спи, младенец..." (из стихотворения "Казачья колыбельная"); Маршак С.Я. "Сказка о глупом мышонке"; Мошкова Э.Э. "Приказ" (в сокр.), "Мчится поезд"; Пикулева Н.В. "Лисий хвостик", "Надувала кошка шар..."; Плещеев А.Н. "Травка зеленеет..."; Саконская Н.П. "Где мой пальчик?"; Сапгир Г.В. "Кошка"; Хармс Д.И. "Кораблик"; Чуковский К.И. "Путаница".

**Проза.** Бианки В.В. "Лис и мышонок"; Калинина Н.Д. "В лесу" (из книги "Летом"), "Про жука", "Как Саша и Алеша пришли в детский сад" (1 - 2 рассказа по выбору); Павлова Н.М. "Земляничка"; Симбирская Ю.С. "По тропинке, по дорожке";

## ОСНОВНАЯ ОБРАЗОВАТЕЛЬНАЯ ПРОГРАММА

МДОУ «Детский сад № 24 «Родничок»

Сутеев В.Г. "Кто сказал "мяу?", "Под грибом"; Тайц Я.М. "Кубик на кубик", "Впереди всех", "Волк" (рассказы по выбору); Толстой Л.Н. "Три медведя", "Косточка"; Ушинский К.Д. "Васька", "Петушок с семьей", "Уточки" (рассказы по выбору); Чарушин Е.И. "В лесу" (1 - 3 рассказа по выбору), "Волчишко"; Чуковский К.И. "Мойдодыр".

*Произведения поэтов и писателей разных стран.* Биссет Д. "Га-га-га!", пер. с англ. Н. Шерешевской; Дональдсон Д. "Мишка-почтальон", пер. М. Бородицкой; Капутикян С.Б. "Все спят", "Маша обедает", пер. с арм. Т. Спендиаровой; Остервальдер М. "Приключения маленького Бобо. Истории в картинках для самых маленьких", пер. Т. Зборовская; Эрик К. "Очень голодная гусеница".

### **п.33.1.3. ФОРМ ДО. От 3 до 4 лет.**

*Малые формы фольклора.* "Ай, качи-качи-качи...", "Божья коровка...", "Волчок-волчок, шерстяной бочок...", "Дождик, дождик, пуще...", "Еду-еду к бабе, к деду...", "Жили у бабуся...", "Зайка, попляши...", "Заря-заряница..."; "Как без дудки, без дуды...", "Как у нашего кота...", "Кисонька-мурысенька...", "Куручка-рябушечка...", "На улице три курицы...", "Ночь пришла...", "Пальчик-мальчик...", "Привяжу я козлика", "Радуга-дуга...", "Сидит белка на тележке...", "Сорока, сорока...", "Тень, тень, потетень...", "Тили-бом! Тили-бом!..", "Травка-муравка...", "Чики-чики- чикалочки...".

*Русские народные сказки.* "Бычок - черный бочок, белые копытца" (обработ. М. Булатова); "Волк и козлята" (обработ. А.Н. Толстого); "Кот, петух и лиса" (обработ. М. Боголюбовской); "Лиса и заяц" (обработ. В. Даля); "Снегурочка и лиса" (обработ. М. Булатова); "У страха глаза велики" (обработ. М. Серовой).

*Фольклор народов мира. Песенки.* "Кораблик", "Храбрецы", "Маленькие феи", "Три зверолова" англ., обр. С. Маршака; "Что за грохот", пер. с латыш. С. Маршака; "Купите лук...", пер. с шотл. И. Токмаковой; "Разговор лягушек", "Несговорчивый удод", "Помогите!" пер. с чеш. С. Маршака.

*Сказки.* "Два жадных медвежонка", венг., обр. А. Краснова и В. Важаева; "Упрямые козы", узб. обр. Ш. Сагдуллы; "У солнышка в гостях", пер. со словац. С. Могилевской и Л. Зориной; "Храбрец-молодец", пер. с болг. Л. Грибовой; "Пых", белорус., обр. Н. Мялика; "Лесной мишка и проказница мышка", латыш., обр. Ю. Ванага, пер. Л. Воронковой.

*Произведения поэтов и писателей России.*

Поэзия. Бальмонт К.Д. "Осень"; Благинина Е.А. "Радуга"; Городецкий С.М. "Кто это?"; Заболоцкий Н.А. "Как мыши с котом воевали"; Кольцов А.В. "Дуют ветры..." (из стихотворения "Русская песня"); Косяков И.И. "Все она"; Майков А.Н. "Колыбельная песня"; Маршак С.Я. "Детки в клетке" (стихотворения из цикла по выбору), "Тихая сказка", "Сказка об умном мышонке"; Михалков С.В. "Песенка друзей"; Мошкова Э.Э. "Жадинка"; Плещеев А.Н. "Осень наступила...", "Весна" (всок.); Пушкин А.С. "Ветер, ветер! Ты могуч!..", "Свет наш, солнышко!..", по выбору); Токмакова И.П. "Медведь"; Чуковский К.И. "Мойдодыр", "Муха- цокотуха", "Ежики смеются", "Елка", "Айболит", "Чудо-дерево", "Черепашка" (по выбору).

*Проза.* Бианки В.В. "Купание медвежат"; Воронкова Л.Ф. "Снег идет" (из книги "Снег идет"); Дмитриев Ю. "Синий шалашик"; Житков Б.С. "Что я видел" (1 - 2 рассказа по выбору); Зартайская И. "Душевные истории про Пряника и Вареника"; Зоценко М.М. "Умная птичка"; Прокофьева С.Л. "Маша и Ойка", "Сказка про грубое



## ОСНОВНАЯ ОБРАЗОВАТЕЛЬНАЯ ПРОГРАММА

МДОУ «Детский сад № 24 «Родничок»

слово "Уходи", "Сказка о невоспитанном мышонке" (из книги "Машины сказки", по выбору); Сутеев В.Г. "Три котенка"; Толстой Л.Н. "Птица свила гнездо..."; "Таня знала буквы..."; "У Вари был чиж...", "Пришла весна..." (1 - 2 рассказа по выбору); Ушинский К.Д. "Петушок с семьей", "Уточки", "Васька", "Лиса-Патрикеевна" (1 - 2 рассказа по выбору); Хармс Д.И. "Храбрый еж".

### *Произведения поэтов и писателей разных стран.*

**Поэзия.** Виеру Г. "Ежик и барабан", пер. с молд. Я. Акима; Воронько П. "Хитрый ежик", пер. с укр. С. Маршака; Дьюдни А. "Лама красная пижама", пер. Т. Духановой; Забила Н.Л. "Карандаш", пер. с укр. З. Александровой; Капутикян С. "Кто скорее допьет", пер. с арм. Спендиаровой; Карем М. "Мой кот", пер. с франц. М. Кудиновой; Макбратни С. "Знаешь, как я тебя люблю", пер. Е. Канищевой, Я. Шапиро; Милева Л. "Быстроножка и серая Одежка", пер. с болг. М. Маринова.

**Проза.** Бехлерова Х. "Капустный лист", пер. с польск. Г. Лукина; Биссет Д. "Лягушка в зеркале", пер. с англ. Н. Шерешевской; Муур Л. "Крошка Енот и Тот, кто сидит в пруду", пер. с англ. О. Образцовой; Чапек Й. "В лесу" (из книги "Приключения песика и кошечки"), пер. чешек. Г. Лукина.

### **п.33.1.4. ФОП ДО. От 4 до 5 лет.**

**Малые формы фольклора.** "Барашеньки...", "Гуси, вы гуси...", "Дождик-дождик, веселей", "Дон! Дон! Дон!...", "Жил у бабушки козел", "Зайчишка-трусишка...", "Идет лисичка по мосту...", "Иди весна, иди, красна...", "Кот на печку пошел...", "Наш козел...", "Ножки, ножки, где вы были?..", "Раз, два, три, четыре, пять - вышел зайчик погулять", "Сегодня день целый...", "Сидит, сидит заяка...", "Солнышко-ведрышко...", "Стучит, бренчит", "Тень-тень, потетень".

**Русские народные сказки.** "Гуси-лебеди" (обработ. М.А. Булатова); "Жихарка" (обработ. И. Карнаухова); "Заяц-хваста" (обработ. А.Н. Толстого); "Зимовье" (обработ. И. Соколова-Микитова); "Коза-дереза" (обработ. М.А. Булатова); "Петушок и бобовое зернышко" (обработ. О. Капицы); "Лиса-лапотница" (обработ. В. Даля); "Лисичка-сестричка и волк" (обработ. М.А. Булатова); "Смоляной бычок" (обработ. М.А. Булатова); "Снегурочка" (обработ. М.А. Булатова).

### **Фольклор народов мира.**

**Песенки.** "Утятя", франц., обработ. Н. Гернет и С. Гиппиус; "Пальцы", пер. с нем. Л. Яхина; "Песня моряка" норвежек, нар. песенка (обработ. Ю. Вронского); "Барабек", англ. (обработ. К. Чуковского); "Шалтай-Болтай", англ. (обработ. С. Маршака).

**Сказки.** "Бременские музыканты" из сказок братьев Гримм, пер. с нем. А. Введенского, под ред. С. Маршака; "Два жадных медвежонка", венгер. сказка (обработ. А. Красновой и В. Важдаева); "Колосок", укр. нар. сказка (обработ. С. Могилевской); "Красная Шапочка", из сказок Ш. Перро, пер. с франц. Т. Габбе; "Три поросенка", пер. с англ. С. Михалкова.

### **Произведения поэтов и писателей России.**

**Поэзия.** Аким Я.Л. "Первый снег"; Александрова З.Н. "Таня пропала", "Теплый дождик" (по выбору); Бальмонт К.Д. "Росинка"; Барто А.Л. "Уехали", "Я знаю, что надо придумать" (по выбору); Берестов В.Д. "Искалочка"; Благинина Е.А. "Дождик, дождик...", "Посидим в тишине" (по выбору); Брюсов В.Я. "Колыбельная"; Бунин И.А. "Листопад" (отрывок); Гамазкова И. "Колыбельная для бабушки"; Гернет Н. и Хармс Д. "Очень-очень вкусный пирог"; Есенин С.А. "Поет зима - аукает..."; Заходер Б.В. "Волчок", "Кискино горе" (по выбору); Кушак Ю.Н. "Сорок сорок"; Лукашина М. "Розовые очки", Маршак С.Я. "Багаж", "Про все на свете", "Вот какой"

## ОСНОВНАЯ ОБРАЗОВАТЕЛЬНАЯ ПРОГРАММА

МДОУ «Детский сад № 24 «Родничок»

рассеянный", "Мяч", "Усатый-полосатый", "Пограничники" (1 - 2 по выбору); Матвеева Н. "Она умеет превращаться"; Маяковский В.В. "Что такое хорошо и что такое плохо?"; Михалков С.В. "А что у Вас?", "Рисунок", "Дядя Степа - милиционер" (1 - 2 по выбору); Мориц Ю.П. "Песенка про сказку", "Дом гнома, гном - дома!", "Огромный собачий секрет" (1 - 2 по выбору); Мошковская Э.Э. "Добежали до вечера"; Орлова А. "Невероятно длинная история про таксу"; Пушкин А.С. "Месяц, месяц..." (из "Сказки о мертвой царевне..."), "У лукоморья..." (из вступления к поэме "Руслан и Людмила"), "Уж небо осенью дышало..." (из романа "Евгений Онегин") (повыбору); Сапгир Г.В. "Садовник"; Серова Е. "Похвалили"; Сеф Р.С. "На свете все навсе похоже...", "Чудо" (по выбору); Токмакова И.П. "Ивы", "Сосны", "Плим", "Где спит рыбка?" (по выбору); Толстой А.К. "Колокольчики мои"; Усачев А. "Выбрал папа елочку"; Успенский Э.Н. "Разгром"; Фет А.А. "Мама! Глянь-ка из окошка..."; Хармс Д.И. "Очень страшная история", "Игра" (по выбору); Черный С. "Приставалка"; Чуковский К.И. "Путаница", "Закаляка", "Радость", "Тараканище" (по выбору).

**Проза.** Абрамцева Н.К. "Дождик", "Как у зайчонка зуб болел" (по выбору); Берестов В.Д. "Как найти дорожку"; Бианки В.В. "Подкидыш", "Лис и мышонок", "Первая охота", "Лесной колобок - колючий бок" (1 - 2 рассказа по выбору); Вересаев В.В. "Братишка"; Воронин С.А. "Воинственный Жако"; Воронкова Л.Ф. "Как Аленка разбила зеркало" (из книги "Солнечный денек"); Дмитриев Ю. "Синий шалашик"; Драгунский В.Ю. "Он живой и светится...", "Тайное становится явным" (по выбору); Зощенко М.М. "Показательный ребенок", "Глупая история" (по выбору); Коваль Ю.И. "Дед, баба и Алеша"; Козлов С.Г. "Необыкновенная весна", "Такое дерево" (повыбору); Носов Н.Н. "Заплатка", "Затейники"; Пришвин М.М. "Ребята и утята", "Журка" (по выбору); Сахарнов С.В. "Кто прячется лучше всех?"; Сладков Н.И. "Неслух"; Сутеев В.Г. "Мышонок и карандаш"; Тайц Я.М. "По пояс", "Все здесь" (повыбору); Толстой Л.Н. "Собака шла по дощечке...", "Хотела галка пить...", "Правда всего дороже", "Какая бывает роса на траве", "Отец приказал сыновьям..." (1 - 2 по выбору); Ушинский К.Д. "Ласточка"; Цыферов Г.М. "В медвежачий час"; Чарушин Е.И. "Тюпа, Томка и сорока" (1 - 2 рассказа по выбору).

**Литературные сказки.** Горький М. "Воробышко"; Мамин-Сибиряк Д.Н. "Сказка про Комара Комаровича - Длинный Нос и про Мохнатого Мишу - Короткий Хвост"; Москвина М.Л. "Что случилось с крокодилем"; Сеф Р.С. "Сказка о кругленьких и длиненьких человечках"; Чуковский К.И. "Телефон", "Тараканище", "Федорино горе", "Айболит и воробей" (1 - 2 рассказа по выбору). Произведения поэтов и писателей разных стран.

**Поэзия.** Бжехва Я. "Клей", пер. с польск. Б. Заходер; Грубин Ф. "Слезы", пер. с чеш. Е. Солоновича; Квитко Л.М. "Бабушкины руки" (пер. с евр. Т. Спендиаровой); Райнис Я. "Наперегонки", пер. с латыш. Л. Мезинова; Тувим Ю. "Чудеса", пер. с польск. В. Приходько; "Про пана Трулялинского", пересказ с польск. Б. Заходера; "Овощи", пер. с польск. С. Михалкова.

Литературные сказки. Балинг А. "Гном Гномыч и Изюмка" (1 - 2 главы из книги по выбору), пер. с венг. Г. Лейбутина; Дональдсон Д. "Груффало", "Хочу к маме" (пер. М. Боролицкой) (по выбору); Ивamuра К. "14 лесных мышей" (пер. Е. Байбиковой); Ингавес Г. "Мишка Бруно" (пер. О. Мязотс); Керр Д. "Мяули. Истории из жизни удивительной кошки" (пер. М. Аромштам); Лангройтер Ю. "А дома лучше!" (пер. В. Фербикова); Мугур Ф. "Рилэ-Йепурилэ и Жучок с золотыми крылышками" (пер. с румынск. Д. Шполянской); Пенн О. "Поцелуй в ладошке" (пер.

Е. Сорокиной); Родари Д. "Собака, которая не умела лаять" (из книги "Сказки, у которых три конца"), пер. с итал. И. Константиновой; Хогарт Э. "Мафии и его веселые друзья" (1 - 2 главы из книги по выбору), пер. с англ. О. Образцовой и Н. Шанько; Юхансон Г. "Мулле Мек и Буффа" (пер. Л. Затолокиной).

**п.33.1.5. ФОП ДО. От 5 до 6 лет.**

**Малые формы фольклора.** Загадки, небылицы, дразнилки, считалки, пословицы, поговорки, заклички, народные песенки, прибаутки, скороговорки.

**Русские народные сказки.** "Жил-был карась..." (докучная сказка); "Жили-были два братца..." (докучная сказка); "Заяц-хвостун" (обработано О.И. Капицы/пересказ А.Н. Толстого); "Крылатый, мохнатый да масляный" (обработано И.В. Карнауховой); "Лиса икувшин" (обработано О.И. Капицы); "Морозко" (пересказ М. Булатова); "По щучьему веленью" (обработано А.Н. Толстого); "Сестрица Аленушка и братец Иванушка" (пересказ А.Н. Толстого); "Сивка-бурка" (обработано М.А. Булатова/обработано А.Н. Толстого/пересказ К.Д. Ушинского); "Царевна-лягушка" (обработано А.Н. Толстого/обработано М. Булатова).

**Сказки народов мира.** "Госпожа Метелица", пересказ с нем. А. Введенского, под редакцией С.Я. Маршака, из сказок братьев Гримм; "Желтый аист", пер. с кит. Ф. Ярлина; "Златовласка", пер. с чешек. К.Г. Паустовского; "Летучий корабль", пер. с укр. А. Нечаева; "Рапунцель" пер. с нем. Г. Петникова/пер. и обработано И. Архангельской.

**Произведения поэтов и писателей России.**

**Поэзия.** Аким Я.Л. "Жадина"; Барто А.Л. "Веребочка", "Гуси-лебеди", "Есть такие мальчики", "Мы не заметили жука" (1 - 2 стихотворения по выбору); Бородинская М. "Тетушка Луна"; Бунин И.А. "Первый снег"; Волкова Н. "Воздушные замки"; Городецкий С.М. "Котенок"; Дядина Г. "Пуговичный городок"; Есенин С.А. "Береза"; Заходер Б.В. "Моя Вообразия"; Маршак С.Я. "Пудель"; Мориц Ю.П. "Домик с трубой"; Мошковская Э.Э. "Какие бывают подарки"; Пивоварова И.М. "Сосчитать не могу"; Пушкин А.С. "У лукоморья дуб зеленый." (отрывок из поэмы

"Руслан и Людмила"), "Ель растет перед дворцом..." (отрывок из "Сказки о царе Салтане..." (по выбору); Сеф Р.С. "Бесконечные стихи"; Симбирская Ю. "Ехал дождь в командировку"; Степанов В.А. "Родные просторы"; Суриков И.З. "Белый снег пушистый", "Зима" (отрывок); Токмакова И.П. "Осенние листья"; Тютчев Ф.И. "Зима недаром злится"; Усачев А. "Колыбельная книга", "К нам приходит Новый год"; Фет А.А. "Мама, глянь-ка из окошка."; Цветаева М.И. "У кровати"; Черный С. "Волк"; Чуковский К.И. "Елка"; Ясное М.Д. "Мирная считалка", "Жила-была семья", "Подарки для Елки. Зимняя книга" (по выбору).

**Проза.** Аксаков С.Т. "Сурка"; Алмазов Б.А. "Горбушка"; Баруздин С.А. "Берегите свои косы!", "Забракованный мишка" (по выбору); Бианки В.В. "Лесная газета" (2 - 3 рассказа по выбору); Гайдар А.П. "Чук и Гек", "Поход" (по выбору); Голявкин В.В. "И мы помогали", "Язык", "Как я помогал маме мыть пол", "Закутанный мальчик" (1 - 2 рассказа по выбору); Дмитриева В.И. "Малыш и Жучка"; Драгунский В.Ю. "Денискины рассказы" (1 - 2 рассказа по выбору); Москвина М.Л. "Кроха"; Носов Н.Н. "Живая шляпа", "Дружок", "На горке" (по выбору); Пантелеев Л. "Буква ТЫ"; Паустовский К.Г. "Кот-ворюга"; Погодин Р.П. "Книжка про Гришку" (1 - 2 рассказа по выбору); Пришвин М.М. "Глоток молока", "Беличья память", "Курица на столбах" (по выбору); Симбирская Ю. "Лапин"; Сладков Н.И. "Серьезная птица", "Карлуха" (по выбору); Снегирев Г.Я. "Про пингвинов" (1 - 2 рассказа по выбору); Толстой Л.Н. "Косточка", "Котенок" (по

## ОСНОВНАЯ ОБРАЗОВАТЕЛЬНАЯ ПРОГРАММА

МДОУ «Детский сад № 24 «Родничок»

выбору); Ушинский К.Д. "Четыре желания"; Фадеева О. "Фрося - ель обыкновенная"; Шим Э.Ю. "Петух и наседка", "Солнечная капля" (по выбору).

**Литературные сказки.** Александрова Т.И. "Домовенок Кузька"; Бажов П.П. "Серебряное копытце"; Бианки В.В. "Сова", "Как муравьишка домой спешил", "Синичкин календарь", "Молодая ворона", "Хвосты", "Чей нос лучше?", "Чьи это ноги?", "Кто чем поет?", "Лесные домишки", "Красная горка", "Кукушонок", "Где раки зимуют" (2 - 3 сказки по выбору); Даль В.И. "Старик-годовик"; Ершов П.П. "Конек-горбунок"; Заходер Б.В. "Серая Звездочка"; Катаев В.П. "Цветик-семицветик", "Дудочка и кувшинчик" (по выбору); Мамин-Сибиряк Д.Н. "Аленушкины сказки" (1 - 2 сказки по выбору); Михайлов М.Л. "Два Мороза"; Носов Н.Н. "Бобик в гостях у Барбоса"; Петрушевская Л.С. "От тебя одни слезы"; Пушкин А.С. "Сказка о царе Салтане, о сыне его славном и могучем богатыре князе Гвидоне Салтановиче и о прекрасной царевне лебеди", "Сказка о мертвой царевне и о семи богатырях" (по выбору); Сапгир Г.Л. "Как лягушку продавали"; Телешов Н.Д. "Крупеничка"; Ушинский К.Д. "Слепая лошадь"; Чуковский К.И. "Доктор Айболит" (по мотивам романа Х. Лофтинга).

**Произведения поэтов и писателей разных стран.**

Поэзия. Бжехва Я. "На Горизонтских островах" (пер. с польск. Б.В. Заходера); Валек М. "Мудрецы" (пер. со словацк. Р.С. Сефа); Капутикян С.Б. "Моя бабушка" (пер. с армянск. Т. Спендиаровой); Карем М. "Мирная считалка" (пер. с франц. В.Д. Берестова); Сиххад А. "Сад" (пер. с азербайдж. А. Ахундовой); Смит У.Д. "Про летающую корову" (пер. с англ. Б.В. Заходера); Фройденберг А. "Великан и мышь" (пер. с нем. Ю.И. Коринца); Чиарди Дж. "О том, у кого три глаза" (пер. с англ. Р.С. Сефа).

**Литературные сказки. Сказки-повести** (для длительного чтения). Андерсен Г.Х. "Огниво" (пер. с датск. А. Ганзен), "Свинопас" (пер. с датск. А. Ганзен), "Дюймовочка" (пер. с датск. и пересказ А. Ганзен), "Гадкий утенок" (пер. с датск. А. Ганзен, пересказ Т. Габбе и А. Любарской), "Новое платье короля" (пер. с датск. А. Ганзен), "Ромашка" (пер. с датск. А. Ганзен), "Дикие лебеди" (пер. с датск. А. Ганзен) (1 - 2 сказки по выбору); Киплинг Дж. Р. "Сказка о слоненке" (пер. с англ. К.И. Чуковского), "Откуда у кита такая глотка" (пер. с англ. К.И. Чуковского, стихи в пер. С.Я. Маршака) (по выбору); Коллоди К. "Пиноккио. История деревянной куклы" (пер. с итал. Э.Г. Казакевича); Лагерлеф С. "Чудесное путешествие Нильса с дикими гусями" (в пересказе З. Задунайской и А. Любарской); Линдгрэн А. "Карлсон, который живет на крыше, опять прилетел" (пер. со швед. Л.З. Лунгиной); Лофтинг Х. "Путешествия доктора Дулиттла" (пер. с англ. С. Мещерякова); Милн А.А. "Винни-Пух и все, все, все" (перевод с англ. Б.В. Заходера); Пройслер О. "Маленькая Баба-яга" (пер. с нем. Ю. Коринца), "Маленькое привидение" (пер. с нем. Ю. Коринца); Родари Д. "Приключения Чипполино" (пер. с итал. З. Потаповой), "Сказки, у которых три конца" (пер. с итал. И.Г. Константиновой).

### **п.33.1.6. ФОРМ ДО. От 6 до 7 лет.**

**Малые формы фольклора.** Загадки, небылицы, дразнилки, считалки, пословицы, поговорки, заклинки, народные песенки, прибаутки, скороговорки.

**Русские народные сказки.** "Василиса Прекрасная" (из сборника А.Н. Афанасьева); "Вежливый Кот-воркот" (обработ. М. Булатова); "Иван Царевич и Серый Волк" (обработ. А.Н. Толстого); "Зимовье зверей" (обработ. А.Н. Толстого); "Кощей Бессмертный" (2 вариант) (из сборника А.Н. Афанасьева); "Рифмы"

## ОСНОВНАЯ ОБРАЗОВАТЕЛЬНАЯ ПРОГРАММА

МДОУ «Детский сад № 24 «Родничок»

(авторизованный пересказ Б.В. Шергина); "Семь Симеонов - семь работников" (обработ. И.В. Карнаухова); "Солдатская загадка" (из сборника А.Н. Афанасьева); "Устраха глаза велики" (обработ. О.И. Капицы); "Хвосты" (обработ. О.И. Капицы).

**Былины.** "Садко" (пересказ И.В. Карнаухова/запись П.Н. Рыбникова); "Добрыня и Змей" (обработ. Н.П. Колпаковой/пересказ И.В. Карнаухова); "Илья Муромец и Соловей-Разбойник" (обработ. А.Ф. Гильфердинга/пересказ И.В. Карнаухова).

**Сказки народов мира.** "Айюга", нанайск., обработ. Д. Нагишкина; "Беляночка и Розочка", нем. из сказок Бр. Гримм, пересказ А.К. Покровской; "Самый красивый наряд на свете", пер. с япон. В. Марковой; "Голубая птица", туркм. обработ. А.Александровой и М. Туберовского; "Кот в сапогах" (пер. с франц. Т. Габбе), "Волшебница" (пер. с франц. И.С. Тургенева), "Мальчик с пальчик" (пер. с франц. Б.А. Дехтерева), "Золушка" (пер. с франц. Т. Габбе) из сказок Перро Ш.

**Произведения поэтов и писателей России.**

**Поэзия.** Аким Я.Л. "Мой верный чиж"; Бальмонт К.Д. "Снежинка"; Благинина Е.А. "Шинель", "Одуванчик", "Наш дедушка" (по выбору); Бунин И.А. "Листопад"; Владимиров Ю.Д. "Чудаки"; Гамзатов Р.Г. "Мой дедушка" (перевод с аварского языка Я. Козловского), Городецкий С.М. "Весенняя песенка"; Есенин С.А. "Поет зима, аукает...", "Пороша"; Жуковский В.А. "Жаворонок"; Левин В.А. "Зеленая история"; Маршак С.Я. "Рассказ о неизвестном герое"; Маяковский В.В. "Эта книжечка моя, про моря и про маяк"; Моравская М. "Апельсинные корки"; Мошковская Э.Э. "Добежали до вечера", "Хитрые старушки"; Никитин И.С. "Встреча зимы"; Орлов В.Н. "Дом под крышей голубой"; Пляцковский М.С. "Настоящий друг"; Пушкин А.С. "Зимний вечер", "Унылая пора! Очей очарованье!.." ("Осень"), "Зимнее утро" (по выбору); Рубцов Н.М. "Про зайца"; Сапгир Г.В. "Считалки", "Скороговорки", "Людоед и принцесса, или Все наоборот" (по выбору); Серова Е.В. "Новогоднее"; Соловьева П.С. "Подснежник", "Ночь и день"; Степанов В.А. "Что мы Родиной зовем?"; Токмакова И.П. "Мне грустно", "Куда в машинах снег везут" (по выбору); Тютчев Ф.И. "Чародейкою зимою...", "Весенняя гроза"; Успенский Э.Н. "Память"; Черный С. "На коньках", "Волшебник" (по выбору).

**Проза.** Алексеев С.П. "Первый ночной таран"; Бианки В.В. "Тайна ночного леса"; Воробьев Е.З. "Обрывок провода"; Воскобойников В.М. "Когда Александр Пушкин был маленьким"; Житков Б.С. "Морские истории" (1 - 2 рассказа по выбору); Зощенко М.М. "Рассказы о Леле и Миньке" (1 - 2 рассказа по выбору); Коваль Ю.И. "Русачок-травник", "Стожок", "Алый" (по выбору); Куприн А.И. "Слон"; Мартынова К., Василиади О. "Елка, кот и Новый год"; Носов Н.Н. "Заплатка", "Огурцы", "Мишкина каша" (по выбору); Митяев А.В. "Мешок овсянки"; Погодин Р.П. "Жаба", "Шутка" (по выбору); Пришвин М.М. "Лисичкин хлеб", "Изобретатель" (по выбору); Ракитина Е. "Приключения новогодних игрушек", "Сережик" (по выбору); Раскин А.Б. "Как папа был маленьким" (1 - 2 рассказа по выбору); Сладков Н.И. "Хитрющий зайчишка", "Синичка необыкновенная", "Почему ноябрь пегий" (по выбору); Соколов-Микитов И.С. "Листопадничек"; Толстой Л.Н. "Филипок", "Лев и собачка", "Прыжок", "Акула", "Пожарные собаки" (1 - 2 рассказа по выбору); Фадеева О. "Мне письмо!"; Чаплина В.В. "Кинули"; ШимЭ.Ю. "Хлеб растет".

**Литературные сказки.** Гайдар А.П. "Сказка о Военной тайне, о Мальчише-Кибальчише и его твердом слове"; Гаршин В.М. "Лягушка-путешественница"; Козлов С.Г. "Как Ежик с Медвежонком звезды протирали"; Маршак С.Я.

## ОСНОВНАЯ ОБРАЗОВАТЕЛЬНАЯ ПРОГРАММА

МДОУ «Детский сад № 24 «Родничок»

"Двенадцать месяцев"; Паустовский К.Г. "Теплый хлеб", "Дремучий медведь" (по выбору); Ремизов А.М. "Гуси-лебеди", "Хлебный голос"; Скребицкий Г.А. "Всяк по-своему"; Соколов-Микитов И.С. "Соль Земли".

### Произведения поэтов и писателей разных стран.

Поэзия. Брехт Б. "Зимний вечер через форточку" (пер. с нем. К. Орешина); Дриз О.О. "Как сделать утро волшебным" (пер. с евр. Т. Спендиаровой); Лир Э. "Лимерики" (пер. с англ. Г. Кружкова); Станчев Л. "Осенняя гамма" (пер. с болг. И.П. Токмаковой); Стивенсон Р.Л. "Вычитанные страны" (пер. с англ. Вл.Ф. Ходасевича).

Литературные сказки. Сказки-повести (для длительного чтения). Андерсен Г.Х. "Оле-Лукойе" (пер. с датск. А. Ганзен), "Соловей" (пер. с датск. А. Ганзен, пересказ Т. Габбе и А. Любарской), "Стойкий оловянный солдатик" (пер. с датск. А. Ганзен, пересказ Т. Габбе и А. Любарской), "Снежная Королева" (пер. с датск. А. Ганзен), "Русалочка" (пер. с датск. А. Ганзен) (1 - 2 сказки по выбору); Гофман Э.Т.А. "Щелкунчик и мышиный Король" (пер. с нем. И. Татариновой); Киплинг Дж. Р. "Маугли" (пер. с англ. Н. Дарузес/И. Шустовой), "Кошка, которая гуляла сама по себе" (пер. с англ. К.И. Чуковского/Н. Дарузес); Кэррол Л. "Алиса в стране чудес" (пер. с англ. Н. Демуровой, Г. Кружкова, А. Боченкова, стихи в пер. С.Я. Маршака, Д. Орловской, О. Седаковой); Линдгрэн А. "Три повести о Малыше и Карлсоне" (пер. со шведск. Л.З. Лунгиной); Нурдквист С. "История о том, как Финдус потерялся, когда был маленьким"; Поттер Б. "Сказка про Джемайму Нырнвиллжу" (пер. с англ. И.П. Токмаковой); Родари Дж. "Путешествие Голубой Стрелы" (пер. с итал. Ю. Ермаченко); Топпелиус С. "Три ржаных колоска" (пер. со шведск. А. Любарской); Эме М. "Краски" (пер. с франц. И. Кузнецовой); Янссон Т. "Шляпа волшебника" (пер. со шведск. языка В.А. Смирнова/Л. Брауде).

### **п.33.2. ФОП ДО. Примерный перечень музыкальных произведений**

#### **п.33.2.1. ФОП ДО. От 2 месяцев до 1 года.**

Слушание. "Весело - грустно", муз. Л. Бетховена; "Ласковая просьба", муз. Г. Свиридова; "Смелый наездник", муз. Р. Шумана; "Верхом на лошадке", муз. А. Гречанинова; "Колыбельная", "Петушок", муз. А. Лядова; "Колыбельная", муз. Н. Римского-Корсакова; "Полька", "Игра в лошадки", "Мама", муз. П. Чайковского; "Зайчик", муз. М. Старокадомского.

Подпевание. "Петушок", "Ладушки", "Идет коза рогатая", "Баюшки-баю", "Ой, люлюшки, люлюшки"; "Кап-кап"; прибаутки, скороговорки, пестушки и игры с пением.

Музыкально-ритмические движения. "Устали наши ножки", муз. Т. Ломовой, сл. Е. Соковниной; "Маленькая полечка", муз. Е. Тиличевой, сл. А. Шибицкой; "Ой, летали птички"; "Ай-да!", муз. В. Верховинца; "Поезд", муз. Н. Метлова, сл. Т. Бабаджан.

Пляски. "Зайчики и лисичка", муз. Б. Финоровского, сл. В. Антоновой; "Пляска куклами", нем. нар. мелодия, сл. А. Ануфриевой; "Тихо-тихо мы сидим", рус. нар. мелодия, сл. А. Ануфриевой.

#### **п.33.2.2. ФОП ДО. От 1 года до 1 года 6 месяцев.**

Слушание. "Полянка", рус. нар. мелодия, обраб. Г. Фрида; "Колыбельная", муз. В. Агафонникова; "Искупался Иванушка", рус. нар. мелодия; "Как у наших у ворот", рус. нар. мелодия, обраб. А. Быканова; "Мотылек", "Сказочка", муз. С. Майкапара.

## ОСНОВНАЯ ОБРАЗОВАТЕЛЬНАЯ ПРОГРАММА

МДОУ «Детский сад № 24 «Родничок»

**Пение и подпевание.** "Кошка", муз. А. Александрова, сл. Н. Френкель; "Наша елочка", муз. М. Красева, сл. М. Клоковой; "Бобик", муз. Т. Попатенко, сл. Н. Найденовой; "Лиса", "Лягушка", "Сорока", "Чижик", рус. нар. попевки.

**Образные упражнения.** "Зайка и мишка", муз. Е. Тиличевой; "Идет коза рогатая", рус. нар. мелодия; "Собачка", муз. М. Раухвергера.

**Музыкально-ритмические движения.** "Шарик мой голубой", муз. Е. Тиличевой; "Мы идем", муз. Р. Рустамова, сл. Ю. Островского; "Маленькая кадриль", муз. М. Раухвергера; "Вот так", белорус, нар. мелодия ("Микита"), обр. С.Полонского, сл. М. Александровской; "Юрочка", белорус, пляска, обр. А. Александрова; "Да, да, да!", муз. Е. Тиличевой, сл. Ю. Островского.

### **п.33.2.3. ФОП ДО. От 1 года 6 месяцев до 2 лет.**

**Слушание.** "Лошадка", муз. Е. Тиличевой, сл. Н. Френкель; "Курочки ицыплята", муз. Е. Тиличевой; "Вальс собачек", муз. А. Артоболовской; "Триподружки", муз. Д. Кабалева; "Весело - грустно", муз. Л. Бетховена; "Марш", муз. С. Прокофьева; "Спортивный марш", муз. И. Дунаевского; "Наша Таня", "Уронили мишку", "Идет бычок", муз. Э. Елисейевой-Шмидт, стихи А. Барто; "Материнские ласки", "Жалоба", "Грустная песенка", "Вальс", муз. А. Гречанинова.

**Пение и подпевание.** "Водичка", муз. Е. Тиличевой, сл. А. Шибицкой; "Колыбельная", муз. М. Красева, сл. М. Варной; "Машенька-Маша", рус. нар. мелодия, обраб. В. Герчик, сл. М. Невелынтейн; "Воробей", рус. нар. мелодия; "Гули", "Баю-бай", "Едет паровоз", "Лиса", "Петушок", "Сорока", муз. С. Железнова.

**Музыкально-ритмические движения.** "Марш и бег", муз. Р. Рустамова; "Постучим палочками", рус. нар. мелодия; "Бубен", рус. нар. мелодия, обраб. М. Раухвергера; "Барабан", муз. Г. Фрида; "Мишка", муз. Е. Тиличевой, сл. Н. Френкель; "Догонялки", муз. Н. Александровой, сл. Т. Бабаджан, И. Плакиды.

**Пляска.** "Вот как хорошо", муз. Т. Попатенко, сл. О. Высотской; "Вот как пляшем", белорус, нар. мелодия, обр. Р. Рустамова; "Солнышко сияет", сл. и муз. М.Варной.

**Образные упражнения.** "Идет мишка", муз. В. Ребикова; "Скачет зайка", рус. нар. мелодия, обр. А. Александрова; "Лошадка", муз. Е. Тиличевой; "Зайчики и лисичка", муз. Б. Финоровского, сл. В. Антоновой; "Птичка летает", "Птичка клюет", муз. Г. Фрида; "Цыплята и курочка", муз. А. Филиппенко.

**Игры с пением.** "Зайка", "Солнышко", "Идет коза рогатая", "Петушок", рус. нар.игры, муз. А. Гречанинова; "Зайчик", муз. А. Лядова; "Воробушки и кошка", нем. плясовая мелодия, сл. А. Ануфриевой; "Прокати, лошадка, нас!", муз. В. Агафонникова и К. Козыревой, сл. И. Михайловой; "Мы умеем", "Прятки", муз. Т. Ломовой; "Разноцветные флажки", рус. нар. мелодия.

**Инсценирование, рус. нар. сказок** ("Репка", "Курочка Ряба"), песен ("Пастушок", муз. А. Филиппенко; "Петрушка и Бобик", муз. Е. Макшанцевой), показ кукольных спектаклей ("Петрушкины друзья", Т. Караманенко; "Зайка простудился", М. Буш; "Любочка и ее помощники", А. Колобова; "Игрушки", А. Барто). "Бабочки", обыгрывание рус. нар. потешек, сюрпризные моменты: "Нудесный мешочек", "Волшебный сундучок", "Кто к нам пришел?", "В лесу", муз. Е. Тиличевой; "Праздник", "Музыкальные инструменты", муз. Г. Фрида.

### **п.33.2.4. ФОП ДО. От 2 до 3 лет.**

**Слушание.** "Наша погремушка", муз. И. Арсеева, сл. И. Черницкой; "Весною", "Осенью", муз. С. Майкапара; "Цветики", муз. В. Карасевой, сл. Н. Френкель; "Вот

## ОСНОВНАЯ ОБРАЗОВАТЕЛЬНАЯ ПРОГРАММА

МДОУ «Детский сад № 24 «Родничок»

как мы умеем", "Марш и бег", муз. Е. Тиличевой, сл. Н. Френкель; "Кошечка" (к игре "Кошка и котята"), муз. В. Витлина, сл. Н. Найденовой; "Микита", белорус, нар. мелодия, обраб. С. Полонского; "Пляска с платочком", муз. Е. Тиличевой, сл. И. Грантовской; "Полянка", рус. нар. мелодия, обраб. Г. Фрида; "Утро", муз. Г. Гриневича, сл. С. Прокофьевой.

**Пение.** "Баю" (колыбельная), муз. М. Раухвергера; "Белые гуси", муз. М. Красева, сл. М. Клоковой; "Дождик", рус. нар. мелодия, обраб. В. Фере; "Елочка", муз. Е. Тиличевой, сл. М. Булатова; "Кошечка", муз. В. Витлина, сл. Н. Найденовой; "Ладушки", рус. нар. мелодия; "Птичка", муз. М. Раухвергера, сл. А. Барто; "Собачка", муз. М. Раухвергера, сл. Н. Комиссаровой; "Цыплята", муз. А. Филиппенко, сл. Т. Волгиной; "Колокольчик", муз. И. Арсеева, сл. И. Черницкой.

**Музыкально-ритмические движения.** "Дождик", муз. и сл. Е. Макшанцевой; "Воробушки", "Погремушка, попляши", "Колокольчик", "Погуляем", муз. И. Арсеева, сл. И. Черницкой; "Вот как мы умеем", муз. Е. Тиличевой, сл. Н. Френкель.

**Рассказы с музыкальными иллюстрациями.** "Птички", муз. Г. Фрида; "Праздничная прогулка", муз. А. Александрова.

**Игры с пением.** "Игра с мишкой", муз. Г. Финаровского; "Кто у нас хороший?", рус. нар. песня.

**Музыкальные забавы.** "Из-за леса, из-за гор", Т. Казакова; "Котик и козлик", муз. Ц. Кюи.

**Инсценирование песен.** "Кошка и котенок", муз. М. Красева, сл. О. Высотской; "Неваляшки", муз. З. Левиной; Компанейца.

### п.33.2.5. ФОР ДО. От 3 до 4 лет.

**Слушание.** "Осенью", муз. С. Майкапара; "Ласковая песенка", муз. М. Раухвергера, сл. Т. Мираджи; "Колыбельная", муз. С. Разаренова; "Мишка с куклой пляшут полечку", муз. М. Качурбиной; "Зайчик", муз. Л. Лядовой; "Резвушка" и "Капризуля", муз. В. Волкова; "Воробей", муз. А. Руббах; "Дождик и радуга", муз. С. Прокофьева; "Со вьюном я хожу", рус. нар. песня; "Лесные картинки", муз. Ю. Слонова.

**Пение.** Упражнения на развитие слуха и голоса. "Лю-лю, бай", рус. нар. колыбельная; "Я иду с цветами", муз. Е. Тиличевой, сл. Л. Дымовой; "Маме улыбаемся", муз. В. Агафонникова, сл. З. Петровой; пение народной потешки "Солнышко-ведрышко; муз. В. Карасевой, сл. Народные.

Песни. "Петушок" и "Ладушки", рус. нар. песни; "Зайчик", рус. нар. песня, обр. Н. Лобачева; "Зима", муз. В. Карасевой, сл. Н. Френкель; "Наша елочка", муз. М. Красева, сл. М. Клоковой; "Прокати, лошадка, нас", муз. В. Агафонникова и К. Козыревой, сл. И. Михайловой; "Маме песенку пою", муз. Т. Попатенко, сл. Е. Авдиенко; "Цыплята", муз. А. Филиппенко, сл. Т. Волгиной.

**Песенное творчество.** "Бай-бай, бай-бай", "Лю-лю, бай", рус. нар. колыбельные; "Как тебя зовут?", "Спой колыбельную", "Ах ты, котенька-коток", рус. нар. колыбельная; придумывание колыбельной мелодии и плясовой мелодии.

**Музыкально-ритмические движения.**

Игровые упражнения, ходьба и бег под музыку "Марш и бег" А. Александрова; "Скачут лошадки", муз. Т. Попатенко; "Шагаем как физкультурники", муз. Т. Ломовой; "Топотушки", муз. М. Раухвергера; "Птички летают", муз. Л. Банниковой; перекатывание мяча под музыку Д. Шостаковича (вальс-шутка); бег с хлопками под музыку Р. Шумана (игра в жмурки).



## ОСНОВНАЯ ОБРАЗОВАТЕЛЬНАЯ ПРОГРАММА

МДОУ «Детский сад № 24 «Родничок»

**Этюды-драматизации.** "Зайцы и лиса", муз. Е. Вихаревой; "Медвежата", муз. М. Красева, сл. Н. Френкель; "Птички летают", муз. Л. Банниковой; "Жуки", венгер. нар. мелодия, обраб. Л. Вишкарева.

**Игры.** "Солнышко и дождик", муз. М. Раухвергера, сл. А. Барто; "Жмурки с Мишкой", муз. Ф. Флотова; "Где погремушки?", муз. А. Александрова; "Зайка, выходи", муз. Е. Тиличевой; "Игра с куклой", муз. В. Карасевой; "Ходит Ваня", рус. нар. песня, обр. Н. Метлова.

**Хороводы и пляски.** "Пляска с погремушками", муз. и сл. В. Антоновой; "Пальчики и ручки", рус. нар. мелодия, обраб. М. Раухвергера; танец с листочками под рус. нар. плясовую мелодию; "Пляска с листочками", муз. Н. Китаевой, сл. А. Ануфриевой; "Танец около елки", муз. Р. Равина, сл. П. Границыной; танец с платочками под рус. нар. мелодию; "Помирились", муз. Т. Вилькорейской.

**Характерные танцы.** "Танец снежинок", муз. Бекмана; "Фонарики", муз. Р. Рустамова; "Танец зайчиков", рус. нар. мелодия; "Вышли куклы танцевать", муз. В. Витлина.

**Развитие танцевально-игрового творчества.** "Пляска", муз. Р. Рустамова; "Зайцы", муз. Е. Тиличевой; "Веселые ножки", рус. нар. мелодия, обраб. В. Агафонникова; "Волшебные платочки", рус. нар. мелодия, обраб. Р. Рустамова.

**Музыкально-дидактические игры.**

Развитие звуковысотного слуха. "Птицы и птенчики", "Веселые матрешки", "Три медведя". Развитие ритмического слуха. "Кто как идет?", "Веселые дудочки". Развитие тембрового и динамического слуха. "Громко - тихо", "Узнай свой инструмент"; "Колокольчики". Определение жанра и развитие памяти. "Что делает кукла?", "Узнай и спой песню по картинке".

Подыгрывание на детских ударных музыкальных инструментах. Народные мелодии.

### **п.33.2.6. ФОР ДО. От 4 лет до 5 лет.**

**Слушание.** "Ах ты, береза", рус. нар. песня; "Осенняя песенка", муз. Д. Васильева-Буглая, сл. А. Плещеева; "Музыкальный ящик" (из "Альбома пьес для детей" Г. Свиридова); "Вальс снежных хлопьев" из балета "Щелкунчик", муз. П. Чайковского; "Итальянская полька", муз. С. Рахманинова; "Как у наших у ворот", рус. нар. мелодия; "Мама", муз. П. Чайковского, "Жаворонок", муз. М. Глинки; "Марш", муз. С. Прокофьева.

**Пение.**

Упражнения на развитие слуха и голоса. "Путаница" - песня-шутка; муз. Е. Тиличевой, сл. К. Чуковского, "Кукушечка", рус. нар. песня, обраб. И. Арсеева; "Паучок" и "Кисонька-мурысонька", рус. нар. песни; заклички: "Ой, кулики! Весна поет!" и "Жаворонушки, прилетите!".

Песни. "Осень", муз. И. Кишко, сл. Т. Волгиной; "Санки", муз. М. Красева, сл. О. Высотской; "Зима прошла", муз. Н. Метлова, сл. М. Клоковой; "Подарок маме", муз. А. Филиппенко, сл. Т. Волгиной; "Воробей", муз. В. Герчик, сл. А. Чельцова; "Дождик", муз. М. Красева, сл. Н. Френкель.

**Музыкально-ритмические движения.**

**Игровые упражнения.** "Пружинки" под рус. нар. мелодию; ходьба под "Марш", муз. И. Беркович; "Веселые мячики" (подпрыгивание и бег), муз. М. Сатулиной; лиса

## ОСНОВНАЯ ОБРАЗОВАТЕЛЬНАЯ ПРОГРАММА

МДОУ «Детский сад № 24 «Родничок»

и зайцы под муз. А. Майкапара "В садике"; ходит медведь под муз. "Этюд" К. Черни; "Полька", муз. М. Глинки; "Всадники", муз. В. Витлина; потопаем, покружимся под рус. нар. мелодии; "Петух", муз. Т. Ломовой; "Кукла", муз. М. Старокадомского; "Упражнения с цветами" под муз. "Вальса" А. Жилина.

**Этюды-драматизации.** "Барабанщик", муз. М. Красева; "Танец осенних листочков", муз.

А. Филиппенко, сл. Е. Макшанцевой; "Барабанщики", муз. Д. Кабалевского и С. Левинова; "Считалка", "Катилось яблоко", муз. В. Агафонникова. **Хороводы и пляски.** "Топ и хлоп", муз.

Т. Назарова-Метнер, сл. Е. Каргановой; "Танец с ложками" под рус. нар. мелодию; новогодние хороводы по выбору

музыкального руководителя.

**Характерные танцы.** "Снежинки", муз. О. Берта, обраб. Н. Метлова; "Танец зайчат" под "Польку" И. Штрауса; "Снежинки", муз. Т. Ломовой; "Бусинки" под "Галоп" И. Дунаевского.

**Музыкальные игры.** "Курочка и петушок", муз. Г. Фрида; "Жмурки", муз. Ф. Флотова; "Медведь и заяц", муз. В. Ребикова; "Самолеты", муз. М. Магиденко; "Найди себе пару", муз. Т. Ломовой; "Займи домик", муз. М. Магиденко.

**Игры с пением.** "Огородная-хороводная", муз. Б. Можжевельова, сл. А. Пассовой; "Гуси, лебеди и волк", муз. Е. Тиличевой, сл. М. Булатова; "Мы на луг ходили", муз. А. Филиппенко, сл. Н. Кукловской.

**Песенное творчество.** "Как тебя зовут?"; "Что ты хочешь, кошечка?"; "Наша песенка простая", муз. А. Александрова, сл. М. Ивенсен; "Курочка-рябушечка", муз. Г. Лобачева, сл. Народные.

Развитие танцевально-игрового творчества. "Лошадка", муз. Н. Потоловского; "Зайчики", "Наседка и цыплята", "Воробей", муз. Т. Ломовой; "Ой, хмель мой, хмелек", рус. нар. мелодия, обраб. М. Раухвергера; "Кукла", муз. М. Старокадомского; "Медвежата", муз. М. Красева, сл. Н. Френкель.

**Музыкально-дидактические игры.**

Развитие звуковысотного слуха. "Птицы и птенчики", "Качели".

Развитие ритмического слуха. "Петушок, курочка и цыпленок", "Кто как идет?", "Веселые дудочки"; "Сыграй, как я".

Развитие тембрового и динамического слуха. "Громко-тихо", "Узнай свой инструмент"; "Угадай, на чем играю". Определение жанра и развитие памяти. "Что делает кукла?", "Узнай и спой песню по картинке", "Музыкальный магазин".

**Игра на детских музыкальных инструментах.** "Гармошка", "Небо синее", "Андрей-воробей", муз. Е. Тиличевой, сл. М. Долинова; "Сорока-сорока", рус. нар. прибаутка, обр. Т. Попатенко.

### **п.33.2.7. ФОРМ ДО. От 5 лет до 6 лет.**

**Слушание.** "Зима", муз. П. Чайковского, сл. А. Плещеева; "Осенняя песня", из цикла "Времена года" П. Чайковского; "Полька"; муз. Д. Львова-Компанейца, сл. З. Петровой; "Моя Россия", муз. Г. Струве, сл. Н. Соловьевой; "Детская полька", муз. М. Глинки; "Жаворонок", муз. М. Глинки; "Мотылек", муз. С. Майкапара; "Пляска птиц", "Колыбельная", муз. Н. Римского-Корсакова.

**Пение.**

**Упражнения на развитие слуха и голоса.** "Ворон", рус. нар. песня, обраб. Е. Тиличевой; "Андрей-воробей", рус. нар. песня, обр. Ю. Слонова; "Бубенчики", "Гармошка", муз. Е. Тиличевой; "Паровоз", "Барабан", муз. Е. Тиличевой, сл. Н. Найденовой.

## ОСНОВНАЯ ОБРАЗОВАТЕЛЬНАЯ ПРОГРАММА

МДОУ «Детский сад № 24 «Родничок»

**Песни.** "К нам гости пришли", муз. А. Александрова, сл. М. Ивенсен; "Огородная-хороводная", муз. Б. Можжевелова, сл. Н. Пассовой; "Голубые санки", муз. М. Иорданского, сл. М. Клоковой; "Гуси-гусенята", муз. А. Александрова, сл. Г. Бойко; "Рыбка", муз. М. Красева, сл. М. Клоковой.

### **Песенное творчество.**

Произведения. "Колыбельная", рус. нар. песня; "Марш", муз. М. Красева; "Дили-дили! Бом! Бом!", укр. нар. песня, сл. Е. Макшанцевой; Потешки, дразнилки, считалки и другие рус. нар. попевки.

### **Музыкально-ритмические движения.**

Упражнения. "Шаг и бег", муз. Н. Надененко; "Плавные руки", муз. Р. Глиэра ("Вальс", фрагмент); "Кто лучше скачет", муз. Т. Ломовой; "Росинки", муз. С. Майкапара.

Упражнения с предметами. "Упражнения с мячами", муз. Т. Ломовой; "Вальс", муз. Ф. Бургмюллера.

**Этюды.** "Тихий танец" (тема из вариаций), муз. В. Моцарта.

**Танцы и пляски.** "Дружные пары", муз. И. Штрауса ("Полька"); "Приглашение", рус. нар. мелодия "Лен", обраб. М. Раухвергера; "Круговая пляска", рус. нар. мелодия, обр. С. Разоренова.

**Характерные танцы.** "Матрешки", муз. Б. Мокроусова; "Пляска Петрушек", "Танец Снегурочки и снежинок", муз. Р. Глиэра.

**Хороводы.** "Урожайная", муз. А. Филиппенко, сл. О. Волгиной; "Новогодняя хороводная", муз. С. Шайдар; "Пошла млада за водой", рус. нар. песня, обраб. В. Агафонникова.

### **Музыкальные игры.**

Игры. "Не выпустим", муз. Т. Ломовой; "Будь ловким!", муз. Н. Ладухина; "Ищи игрушку", "Найди себе пару", латв. нар. мелодия, обраб. Т. Попатенко.

**Игры с пением.** "Колпачок", "Ворон", рус. нар. песни; "Заинька", рус. нар. песня, обраб. Н. Римского-Корсакова; "Как на тоненький ледок", рус. нар. песня, обраб. А. Рубца.

### **Музыкально-дидактические игры.**

Развитие звуковысотного слуха. "Музыкальное лото", "Ступеньки", "Где мои детки?", "Мама и детки". Развитие чувства ритма. "Определи по ритму", "Ритмические полоски", "Учись танцевать", "Ищи".

Развитие тембрового слуха. "На чем играю?", "Музыкальные загадки", "Музыкальный домик".

Развитие диатонического слуха. "Громко, тихо запоем", "Звенящие колокольчики".

Развитие восприятия музыки и музыкальной памяти. "Будь внимательным", "Буратино", "Музыкальный магазин", "Времена года", "Наши песни".

**Инсценировки и музыкальные спектакли.** "Где был, Иванушка?", рус. нар. мелодия, обраб. М. Иорданского; "Моя любимая кукла", автор Т. Коренева; "Полянка" (музыкальная играсказка), муз. Т. Вилькорейской.

**Развитие танцевально-игрового творчества** "Я поляю, поляю лук", муз. Е.

Тиличеевой; "Вальс кошки", муз. В. Золотарева; "Гори, гори ясно!", рус. нар. мелодия, обраб. Р. Рустамова; "А я по лугу", рус. нар. мелодия, обраб. Т. Смирновой.

**Игра на детских музыкальных инструментах.** "Дон-дон", рус. нар. песня, обраб.

Р. Рустамова; "Гори, гори ясно!", рус. нар. мелодия; "Часики", муз.

С. Вольфензона.

**п. 33.2.8. ФОРМ ДО. От 6 лет до 7 лет.**

**Слушание.** "Колыбельная", муз. В. Моцарта; "Осень" (из цикла "Времена года" А. Вивальди); "Октябрь" (из цикла "Времена года" П. Чайковского); "Детская полька", муз. М. Глинки; "Море", "Белка", муз. Н. Римского-Корсакова (из оперы "Сказка о царе Салтане"); "Итальянская полька", муз. С. Рахманинова; "Танец с саблями", муз. А. Хачатуряна; "Пляска птиц", муз. Н. Римского-Корсакова (из оперы "Снегурочка"); "Рассвет на Москве-реке", муз. М. Мусоргского (вступление к опере "Хованщина").

**Пение.**

**Упражнения на развитие слуха и голоса.** "Бубенчики", "Наш дом", "Дудка", "Кукушечка", муз. Е. Тиличевой, сл. М. Долинова; "В школу", муз. Е. Тиличевой, сл. М. Долинова; "Котенок", "Колыбельная", "Горошина", муз. В. Карасевой; "Качели", муз. Е. Тиличевой, сл. М. Долинова.

**Песни.** "Листопад", муз. Т. Попатенко, сл. Е. Авдиенко; "Здравствуй, Родина моя!", муз. Ю. Чичкова, сл. К. Ибряева; "Зимняя песенка", муз. М. Красева, сл. С. Вышеславцевой; "Елка", муз. Е. Тиличевой, сл. Е. Шмановой; сл. З. Петровой; "Самая хорошая", муз. В. Иванникова, сл. О. Фадеевой; "Хорошо у нас в саду", муз. В. Герчик, сл. А. Пришельца; "Новогодний хоровод", муз. Т. Попатенко; "Новогодняя хороводная", муз. С. Шнайдера; "Песенка про бабушку", муз. М. Парцхаладзе; "До свиданья, детский сад", муз. Ю. Слонова, сл. В. Малкова; "Мы теперь ученики", муз. Г. Струве; "Праздник Победы", муз. М. Парцхаладзе; "Песня о Москве", муз. Г. Свиридова.

**Песенное творчество.** "Веселая песенка", муз. Г. Струве, сл. В. Викторова; "Плясовая", муз. Т. Ломовой; "Весной", муз. Г. Зингера.

**Музыкально-ритмические движения**

**Упражнения.** "Марш", муз. М. Робера; "Бег", "Цветные флажки", муз. Е. Тиличевой; "Кто лучше скачет?", "Шагают девочки и мальчики", муз. В. Золотарева; поднимай и скрещивай флажки ("Этюд", муз. К. Гуритта); полоскать платочки: "Ой, угушка луговая", рус. нар. мелодия, обраб. Т. Ломовой; "Упражнения с кубиками", муз. С. Соснина.

**Этюды.** "Медведи пляшут", муз. М. Красева; Показывай направление ("Марш", муз. Д. Кабалевского); каждая пара пляшет по-своему ("Ах ты, береза", рус. нар. мелодия); "Попрыгунья", "Лягушки и аисты", муз. В. Витлина.

**Танцы и пляски.** "Задорный танец", муз. В. Золотарева; "Полька", муз. В. Косенко; "Вальс", муз. Е. Макарова; "Яблочко", муз. Р. Глиэра (из балета "Красный мак"); "Прялица", рус. нар. мелодия, обраб. Т. Ломовой; "Сударушка", рус. нар. мелодия, обраб. Ю. Слонова.

**Характерные танцы.** "Танец снежинок", муз. А. Жилина; "Выход к пляске медвежат", муз. М. Красева; "Матрешки", муз. Ю. Слонова, сл. Л. Некрасовой.

**Хороводы.** "Выйду ль я на реченьку", рус. нар. песня, обраб. В. Иванникова; "На горе-то калина", рус. нар. мелодия, обраб. А. Новикова.

**Музыкальные игры.**

Игры. "Кот и мыши", муз. Т. Ломовой; "Кто скорей?", муз. М. Шварца; "Игра с погремушками", муз. Ф. Шуберта "Экоссез"; "Поездка", "Пастух и козлята", рус. нар. песня, обраб. В. Трутовского.

**Игры с пением.** "Плетень", рус. нар. мелодия "Сеяли девушки", обр. И. Кишко; "Узнай по голосу", муз. В. Ребикова ("Пьеса"); "Теремок", рус. нар. песня;

## ОСНОВНАЯ ОБРАЗОВАТЕЛЬНАЯ ПРОГРАММА

МДОУ «Детский сад № 24 «Родничок»

"Метелица", "Ой, вставала я ранешенько", рус. нар. песни; "Ищи", муз. Т. Ломовой; "Со вьюном я хожу", рус. нар. песня, обраб. А. Гречанинова; "Савка и Гришка", белорус, нар. песня.

### **Музыкально-дидактические игры.**

Развитие звуковысотного слуха. "Три поросенка", "Подумай, отгадай", "Звукиразные бывают", "Веселые Петрушки".

Развитие чувства ритма. "Прогулка в парк", "Выполни задание", "Определи по ритму".

Развитие тембрового слуха. "Угадай, на чем играю", "Рассказ музыкального инструмента", "Музыкальный домик".

Развитие диатонического слуха. "Громко-тихо запоем", "Звенящие колокольчики, ищи".

Развитие восприятия музыки. "На лугу", "Песня - танец - марш", "Времена года", "Наши любимые произведения".

Развитие музыкальной памяти. "Назови композитора", "Угадай песню", "Повтори мелодию", "Узнай произведение".

**Инсценировки и музыкальные спектакли.** "Как у наших у ворот", рус. нар. мелодия, обр. В. Агафонникова; "Как на тоненький ледок", рус. нар. песня; "На зеленом лугу", рус. нар. мелодия; "Зайка, выходи", рус. нар. песня, обраб. Е. Тиличевой; "Золушка", авт. Т. Коренева, "Муха-цокотуха" (опера-игра по мотивам сказки К. Чуковского), муз. М. Красева.

**Развитие танцевально-игрового творчества.** "Полька", муз. Ю. Чичкова; "Хожу я по улице", рус. нар. песня, обраб. А. Б. Дюбюк; "Зимний праздник", муз. М. Старокадомского; "Вальс", муз. Е. Макарова; "Тачанка", муз. К. Листова; "Два петуха", муз. С. Разоренова; "Вышли куклы танцевать", муз. В. Витлина; "Полька", латв. нар. мелодия, обраб. А. Жилинского; "Русский перепляс", рус. нар. песня, обраб. К. Волкова.

**Игра на детских музыкальных инструментах.** "Бубенчики", "Гармошка", муз. Е. Тиличевой, сл. М. Долинова; "Наш оркестр", муз. Е. Тиличевой, сл. Ю. Островского "На зеленом лугу", "Во саду ли, в огороде", "Сорока-сорока", рус. нар. мелодии; "Белка" (отрывок из оперы "Сказка о царе Салтане", муз. Н. Римского-Корсакова); "Я на горку шла", "Во поле береза стояла", рус. нар. песни; "К нам гости пришли", муз. А. Александрова; "Вальс", муз. Е. Тиличевой.

### **п.33.3. ФОР ДО. Примерный перечень произведений изобразительного искусства**

#### **п.33.3.1. ФОР ДО. От 2 до 3 лет.**

**Иллюстрации к книгам:** В.Г. Сутеев "Кораблик", "Кто сказал мяу?", "Цыпленок и Утенок"; Ю.А. Васнецов к книге "Колобок", "Теремок".

#### **33.3.2. ФОР ДО. От 3 до 4 лет.**

**Иллюстрации к книгам:** Е.И. Чарушин "Рассказы о животных"; Ю.А. Васнецов к книге Л.Н. Толстого "Три медведя".

**Иллюстрации, репродукции картин:** П.П. Кончаловский "Клубника", "Сирень в корзине"; К.С. Петров-Водкин "Яблоки на красном фоне"; Н.Н. Жуков "Елка в нашей гостиной"; М.И. Климентов "Курица с цыплятами".

#### **п.33.3.3. ФОР ДО. От 4 до 5 лет.**

**Иллюстрации, репродукции картин:** И.Е. Репин "Яблоки и листья"; В.М. Васнецов "Снегурочка"; В.А. Троицкий "Девочка с куклой"; А.И. Бортников "Весна

пришла"; А.Н. Комаров "Наводнение"; И.И. Левитан "Сирень"; И.И. Машков "Рябинка", "Малинка".

*Иллюстрации к книгам:* В.В. Лебедев к книге С.Я. Маршака "Усатый-полосатый".

#### ***п.33.3.4. ФОП ДО. От 5 до 6 лет.***

*Иллюстрации, репродукции картин:* Ф.А. Васильев "Перед дождем"; И.Е. Репин "Осенний букет"; А.А. Пластов "Первый снег"; И.Э. Грабарь "Февральская лазурь"; Б.М. Кустодиев "Масленица"; Ф.В. Сычков "Катание с горы зимой"; И.И. Левитан "Березовая роща", "Зимой в лесу"; Т.Н. Яблонская "Весна"; В.Т. Тимофеев "Девочка с ягодами"; И.И. Машков "Натюрморт. Фрукты на блюде"; Ф.П. Толстой "Букет цветов, бабочка и птичка"; И.Е. Репин "Стрекоза"; В.М. Васнецов "Ковер-самолет".

*Иллюстрации к книгам:* И.Я. Билибин "Сестрица Аленушка и братец Иванушка", "Царевна-лягушка", "Василиса Прекрасная".

#### ***п.33.3.5. ФОП ДО. От 6 до 7 лет.***

*Иллюстрации, репродукции картин:* И.И. Левитан "Золотая осень", "Осенний день. Сокольники", "Стога", "Март", "Весна. Большая вода"; В.М. Васнецов "Аленушка", "Богатыри", "Иван - царевич на Сером волке", "Гусляры"; Ф.А. Васильев "Перед дождем"; В.Д. Polenov "Золотая осень"; И.Ф. Хруцкий "Цветы и плоды"; И.И. Шишкин, К.А. Савицкий "Утро в сосновом лесу", И.И. Шишкин "Рождество"; А.И. Куинджи "Березовая роща"; А.А. Пластов "Летом", "Сенокос"; И.С. Остроухов "Золотая осень", З.Е. Серебрякова "За завтраком"; В.А. Серов "Девочка сперсиками"; А.С. Степанов "Катание на Масленицу"; И.Э. Грабарь "Зимнее утро"; Ю. Кугач "Накануне праздника"; А.К. Саврасов "Грачи прилетели", "Ранняя весна"; К.Ф. Юон "Мартовское солнце"; К.С. Петров - Водкин "Утренний натюрморт"; К.Е. Маковский "Дети, бегущие от грозы", "Портрет детей художника"; И.И. Ершов "Ксения читает сказки куклам"; М.А. Врубель "Царевна-Лебедь".

*Иллюстрации к книгам:* И.Я. Билибин "Марья Моревна", "Сказка о царе Салтане", "Сказке о рыбаке и рыбке"; Л.В. Владимирский к книге А.Н. Толстой "Приключения Буратино, или Золотой ключик"; Е.М. Рачев "Терем-теремок".

***п.33.4. ФОП ДО. Примерный перечень анимационных произведений.*** В перечень входят анимационные произведения для совместного семейного просмотра, бесед и обсуждений, использования их элементов в образовательном процессе в качестве иллюстраций природных, социальных и психологических явлений, норм и правил конструктивного взаимодействия, проявлений сопереживания и взаимопомощи; расширения эмоционального опыта ребенка, формирования у него эмпатии и ценностного отношения к окружающему миру. Полнометражные анимационные фильмы рекомендуются только для семейного просмотра и не могут быть включены в образовательный процесс ДОО. Время просмотра ребенком цифрового и медиа контента должно регулироваться родителями (законными представителями) и соответствовать его возрастным возможностям. Некоторые анимационные произведения требуют особого внимания к эмоциональному состоянию ребенка и не рекомендуются к просмотру без обсуждения со взрослым переживаний ребенка. Ряд фильмов содержат серию образцов социально неодобряемых сценариев поведения на протяжении длительного экранного времени, что требует предварительного и последующего обсуждения с детьми.

## ОСНОВНАЯ ОБРАЗОВАТЕЛЬНАЯ ПРОГРАММА

МДОУ «Детский сад № 24 «Родничок»

Выбор цифрового контента, медиа продукции, в том числе анимационных фильмов, должен осуществляться в соответствии с нормами, регулирующими защиту детей от информации, причиняющей вред здоровью и развитию детей в Российской Федерации <12>.

-----  
<12> Федеральный закон от 29 декабря 2010 г. N 436-ФЗ "О защите детей от информации, причиняющей вред их здоровью и развитию" (Собрание законодательства Российской Федерации, 2011, N 1, ст. 48; 2021, N 27, ст. 5092).

### **ФОП ДО.** Для детей дошкольного возраста (с пяти лет)

Анимационный сериал "Тима и Тома", студия "Рики", реж. А. Борисова, А.Жидков, О. Мусин, А. Бахурин и другие, 2015.

Фильм "Паровозик из Ромашкова", студия Союзмультфильм, реж. В. Дегтярев, 1967.

Фильм "Как львенок и черепаха пели песню", студия Союзмультфильм, режиссер И. Ковалевская, 1974.

Фильм "Мама для мамонтенка", студия "Союзмультфильм", режиссер О.Чуркин, 1981.

Фильм "Катерок", студия "Союзмультфильм", режиссер И. Ковалевская, 1970. Фильм "Мешок яблок", студия "Союзмультфильм", режиссер В. Бордзиловский, 1974.

Фильм "Крошка енот", ТО "Экран", режиссер О. Чуркин, 1974.

Фильм "Гадкий утенок", студия "Союзмультфильм", режиссер В. Дегтярев. Фильм "Котенок по имени Гав", студия Союзмультфильм, режиссер Л.

Атаманов.

Фильм "Маугли", студия "Союзмультфильм", режиссер Р. Давыдов, 1971. Фильм "Кот Леопольд", студия "Экран", режиссер А. Резников, 1975 - 1987. Фильм "Рикки-Тикки-Тави", студия "Союзмультфильм", режиссер А. Снежко-Блоцкой, 1965.

Фильм "Дюймовочка", студия "Союзмультфильм", режиссер Л. Амальрик, 1964. Фильм "Пластилиновая ворона", ТО "Экран", режиссер А. Татарский, 1981.

Фильм "Каникулы Бонифация", студия "Союзмультфильм", режиссер Ф.Хитрук, 1965.

Фильм "Последний лепесток", студия "Союзмультфильм", режиссер Р. Качанов, 1977.

Фильм "Умка" и "Умка ищет друга", студия "Союзмультфильм", режиссер В.Попов, В. Пекарь, 1969, 1970.

Фильм "Умка на елке", студия "Союзмультфильм", режиссер А. Воробьев, 2019. Фильм "Сладкая сказка", студия Союзмультфильм, режиссер В. Дегтярев, 1970. Цикл фильмов "Чебурашка и крокодил Гена", студия "Союзмультфильм", режиссер Р. Качанов, 1969 - 1983.

Цикл фильмов "38 попугаев", студия "Союзмультфильм", режиссер И. Уфимцев, 1976 - 91.

Цикл фильмов "Винни-Пух", студия "Союзмультфильм", режиссер Ф. Хитрук, 1969 - 1972.

Фильм "Серая шейка", студия "Союзмультфильм", режиссер Л. Амальрик, В.Полковников, 1948.

Фильм "Золушка", студия "Союзмультфильм", режиссер И. Аксенчук, 1979.

ОСНОВНАЯ ОБРАЗОВАТЕЛЬНАЯ ПРОГРАММА

МДОУ «Детский сад № 24 «Родничок»

Фильм "Новогодняя сказка", студия "Союзмультфильм", режиссер В. Дегтярев, 1972.

Фильм "Серебряное копытце", студия Союзмультфильм, режиссер Г. Сокольский, 1977.

Фильм "Щелкунчик", студия "Союзмультфильм", режиссер Б. Степанцев, 1973. Фильм "Гуси-лебеди", студия Союзмультфильм, режиссеры И. Иванов-Вано, А.

Снежко-Блоцкая, 1949.

Цикл фильмов "Приключение Незнайки и его друзей", студия "ТО Экран", режиссер коллектив авторов, 1971 - 1973.

Для детей старшего дошкольного возраста (6 - 7 лет).

Фильм "Малыш и Карлсон", студия "Союзмультфильм", режиссер Б. Степанцев, 1969.

Фильм "Лягушка-путешественница", студия "Союзмультфильм", режиссеры В. Котеночкин, А. Трусов, 1965.

Фильм "Варежка", студия "Союзмультфильм", режиссер Р. Качанов, 1967. Фильм "Честное слово", студия "Экран", режиссер М. Новогрудская, 1978. Фильм "Вовка в тридевятом царстве", студия "Союзмультфильм", режиссер Б.

Степанцев, 1965.

Фильм "Заколдованный мальчик", студия "Союзмультфильм", режиссер А. Снежко-Блоцкая, В. Полковников, 1955.

Фильм "Золотая антилопа", студия "Союзмультфильм", режиссер Л. Атаманов, 1954.

Фильм "Бременские музыканты", студия "Союзмультфильм", режиссер И. Ковалевская, 1969.

Фильм "Двенадцать месяцев", студия "Союзмультфильм", режиссер И. Иванов-Вано, М. Ботов, 1956.

Фильм "Ежик в тумане", студия "Союзмультфильм", режиссер Ю. Норштейн, 1975.

Фильм "Девочка и дельфин", студия "Союзмультфильм", режиссер Р. Зельма, 1979.

Фильм "Верните Рекса", студия "Союзмультфильм", режиссер В. Пекарь, В. Попов, 1975.

Фильм "Сказка сказок", студия "Союзмультфильм", режиссер Ю. Норштейн, 1979.

Фильм Сериал "Простоквашино" и "Возвращение в Простоквашино" (2 сезона), студия "Союзмультфильм", режиссеры: коллектив авторов, 2018.

Сериал "Смешарики", студии "Петербург", "Мастерфильм", коллектив авторов, 2004.

Сериал "Малышарики", студии "Петербург", "Мастерфильм", коллектив авторов, 2015.

Сериал "Домовенок Кузя", студия ТО "Экран", режиссер А. Зябликова, 2000 -2002.

Сериал "Ну, погоди!", студия "Союзмультфильм", режиссер В. Котеночкин, 1969.

Сериал "Фиксики" (4 сезона), компания "Аэроплан", режиссер В. Бедошвили, 2010.

Сериал "Оранжевая корова" (1 сезон), студия Союзмультфильм, режиссер Е. Ернова.



ОСНОВНАЯ ОБРАЗОВАТЕЛЬНАЯ ПРОГРАММА

МДОУ «Детский сад № 24 «Родничок»

Сериал "Монсики" (2 сезона), студия "Рики", режиссер А. Бахурин.

Сериал "Смешарики. ПИН-КОД", студия "Рики", режиссеры: Р. Соколов, А.Горбунов, Д. Сулейманов и другие.

Сериал "Зебра в клеточку" (1 сезон), студия "Союзмультфильм", режиссер А. Алексеев, А. Борисова, М. Куликов, А. Золотарева, 2020.

Для детей старшего дошкольного возраста (7 - 8 лет).

Полнометражный анимационный фильм "Снежная королева", студия "Союзмультфильм", режиссер Л. Атаманов, 1957.

Полнометражный анимационный фильм "Аленький цветочек", студия "Союзмультфильм", режиссер Л. Атаманов, 1952.

Полнометражный анимационный фильм "Сказка о царе Салтане", студия "Союзмультфильм", режиссер И. Иванов-Вано, Л. Мильчин, 1984.

Полнометражный анимационный фильм "Белка и Стрелка. Звездные собаки", киностудия "Центр национального фильма" и ООО "ЦНФ-Анима, режиссер С.Ушаков, И. Евланникова, 2010.

Полнометражный анимационный фильм "Суворов: великое путешествие" (6+), студия "Союзмультфильм", режиссер Б. Чертков, 2022.

Полнометражный анимационный фильм "Бемби", студия Walt Disney, режиссер Д. Хэнд, 1942.

Полнометражный анимационный фильм "Король Лев", студия Walt Disney, режиссер Р. Адлере, 1994, США.

Полнометражный анимационный фильм "Мой сосед Тоторо", студия "Ghibli", режиссер Х. Миядзаки, 1988.

Полнометражный анимационный фильм "Рыбка Поньо на утесе", студия

ОСНОВНАЯ ОБРАЗОВАТЕЛЬНАЯ ПРОГРАММА  
МДОУ «Детский сад № 24 «Родничок»

ОСНОВНАЯ ОБРАЗОВАТЕЛЬНАЯ ПРОГРАММА  
МДОУ «Детский сад № 24 «Родничок»